



TETĀ VIRU
MOHENDĀPY
Motenondcha
Ministerio de
HACIENDA

TETĀ REKUĀI
GOBIERNO NACIONAL

Paraguay
de la gente

Subsecretaria de Estado de Economía

PANORAMA MACROECONÓMICO DEL PARAGUAY

Oficina de Relaciones con Inversionistas

dpe@hacienda.gov.py

+595 21 413 2302

AÑO 2022

Hacer click en los meses 





Subsecretaría de Estado de Economía

Panorama Macroeconómico de Paraguay Octubre 2022

La perspectiva del PIB de Paraguay para el 2022 crecerá alrededor del 0,2%: El Banco Central de Paraguay (BCP) a través de su Informe de Estimaciones del PIB 2022, al mes de octubre, confirma sus perspectivas de crecimiento para la economía paraguaya, lo cual coincide con las estimaciones del Fondo Monetario Internacional (FMI). En ese contexto, para 2022 se espera un crecimiento de 3,5% para América Latina y el Caribe; 2% para Chile; 2,1% para México; 2,7% para Perú; 5,3% para Uruguay; 3% para Bolivia; 2,9% para Ecuador; 4% para Argentina, y 2,8% para Brasil.

“La economía mundial está atravesando por una serie de problemas turbulentos”

La economía mundial se ha visto afectada por múltiples choques negativos, por lo cual, cada vez son más las economías que presentan una desaceleración del crecimiento económico. La perspectiva mundial para el crecimiento se ha desacelerado presentando una caída de 6,0% en el 2021 a 3,2% en el 2022 y de 2,7% en 2023, a raíz de la desaceleración de principales economías.

En China, el PIB del tercer trimestre registro un crecimiento de 3,9% interanual, superando las expectativas del mercado, impulsado, en parte, por las medidas de estímulo implementadas por el gobierno. A pesar de estos buenos resultados, la economía china sigue lidiando con las consecuencias del

COVID-19, así como, las dificultades derivadas del sector inmobiliario. La proyección de crecimiento para el año se tuvo una revisión a la baja de 4,1% a 3,3%. En el sector manufacturero, el índice PMI registró una contracción en septiembre, con un nivel de 48,1%. Por el lado de la producción, se registró una caída debido a la disminución de nuevos pedidos y las ventas en el exterior.

En Brasil, el PIB registró un crecimiento interanual de 3,2% en el segundo trimestre del 2022, respecto al trimestre anterior se presentó una variación positiva del 1,2%, explicado por la formación bruta de capital fijo y el consumo privado. En agosto del 2022 el Banco Central de Brasil (BC-Br) registró una variación interanual de 4,9% en cuanto al Índice de Actividad Económica. Con respecto al sector manufacturero el PMI de septiembre fue de 51,1%, el desempeño positivo se explica con el aumento de la producción, la confianza empresarial, creación de empleo, reducción de costos de insumos y más. De esta manera, la proyección de crecimiento se revisó al alza de 1,2% a 2,5% para 2022.

En Argentina, los datos del PIB del segundo trimestre del 2022 demuestran una variación interanual de 6,9% y 1,0% trimestral, explicado por los sectores no agropecuarios, especialmente los de servicios. En agosto del 2022, según el Estimador Mensual de Actividad Económica (EMAE), verificó una expansión de 6,4% interanual. En el sector manufacturero, se observó una variación interanual positiva de 7,6% impulsado por vehículos automotores, productos textiles, etc.





Subsecretaría de Estado de Economía

En este contexto, el pronóstico de expansión del PIB para 2022 mejoró de 2,8% a 3,5%.

En cuanto a la economía paraguaya, se muestra que en el segundo trimestre del año el PIB acumuló una retracción de 2,2% convergiendo a una tasa de crecimiento de 0,2% igual a lo anunciado en julio, sin embargo, presenta cierta recuperación sectorial.

Conforme a los datos proveídos por el Ministerio de Agricultura y Ganadería (MAG), respecto a la producción, se confirmaron buenos resultados de entre zafra, de soja y maíz, así como rendimientos positivos en la producción del trigo, los cuales han evitado una mayor caída en la agricultura, luego de ser afectada por una severa sequía durante el periodo de siembra 2021/2022.

La proyección de la ganadería por su parte, se mantiene en -2,5%, explicado por el menor ritmo de faneamiento de ganado vacuno, además el conflicto bélico entre Rusia y Ucrania, siguen generando volatilidades en la exportación, lo que mantiene una elevada incertidumbre.

En el sector secundario y servicios, fue revisada al alza, debido a un mejor desempeño en algunos sectores conexos a la agricultura, como molinería, panadería y producción de azúcar. Asimismo, se estima un mayor crecimiento en bebidas, tabaco y textiles.

Electricidad y agua, mantienen una proyección de crecimiento en torno al 2,8%, explicado principalmente por una mayor producción de energía eléctrica, por parte de la principal hidroeléctrica, Itaipú Binacional, respecto al

año 2021, producto de un mayor caudal de agua acumulada, debido a las condiciones climáticas registradas recientemente en las zonas de afluencia del Río Paraná.

Por el lado de sector de la construcción, se ha registrado una tendencia decreciente, y se ha observado una caída mayor a la esperada en el segundo trimestre de 6,9%. Este hecho ha motivado una corrección a la baja, previendo así una caída de alrededor del 3% en dicha actividad.

Por otra parte, se prevé un mayor ritmo de expansión en el sector terciario. Tanto el gobierno general como la actividad comercial han sido revisados al alza, mientras que para otros servicios se ha previsto un retroceso, esto debido a disminuciones en transporte, telecomunicaciones e intermediación financiera.

Análisis de Coyuntura (BCP)



Niveles y estructuras de deuda

A septiembre de 2022, el nivel de endeudamiento público se ubica en 35,8% del PIB, y el saldo de la Deuda Pública Bruta del Sector Público Total, asciende a US\$ 14.670,7 millones.

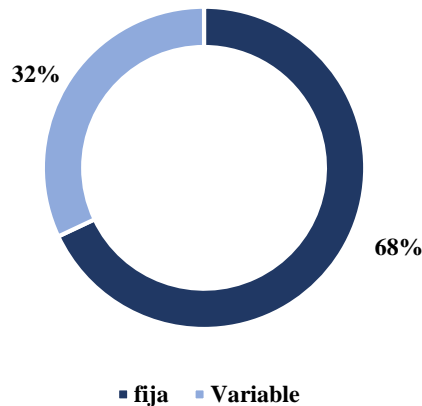
La deuda externa asciende a 87,4% y la deuda interna a 12,6%. La clasificación por acreedor es la siguiente: 41,4% son Bonos externos; 43,0% correspondientes a Multilaterales y Bilaterales; 12,2% son Bonos Internos, incluyendo en estos el Fondo de Garantías de Depósitos y la deuda emitida para la capitalización del BCP.



Subsecretaria de Estado de Economía

En cuanto a la clasificación de la deuda por tipo de tasa, tenemos que el 68% está contratada a tasa fija y el 32% a tasa variable.

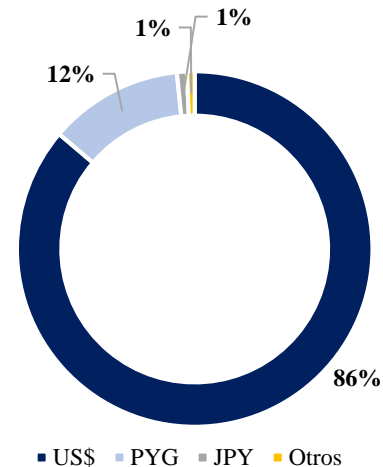
Figura 1: Saldo de la deuda pública por tasa de interés



Fuente: Ministerio de Hacienda.

La estructura de la deuda pública por moneda presenta una mayor concentración en US\$ (86,2%), seguido por el PYG (12,2%), JPY (0,9%) y otros (0,7%). Cabe destacar que la mayor proporción de deuda en dólares no representa un riesgo para el país, debido a que el Paraguay percibe ingresos en dólares en concepto de royalties anuales por la utilización del potencial hidráulico del río Paraná para la producción de energía eléctrica, provenientes de las entidades binacionales (Itaipú y Yacyretá).

Figura 2: Saldo de la deuda Pública por moneda



Fuente: Ministerio de Hacienda.

Estadística de la
deuda

Tiempo promedio de Maduración de la Deuda: Debido a las colocaciones en los mercados internacionales a mayores plazos que las de los mercados internos se logró aumentar el vencimiento promedio de la Deuda del Sector Público Total (ATM, siglas en inglés) de 11,6 años (2015) a 12,3 años (abril 2021). Esto permite un mayor margen de maniobrabilidad de la deuda pública.



Subsecretaría de Estado de Economía

Tabla 1: Maduración Promedio de la Deuda (años*)

Sector Público Total			
Años	Deuda Externa	Deuda Interna	Deuda Total
2015	13,2	3,5	11,6
2016	12,3	4,1	11,1
2017	11,5	4,1	10,6
2018	12,7	3,4	12
2019	13,3	3,4	12,6
2020	14,9	4,8	14,3
2021	12,6	7,6	12,3

*No incluye deuda perpetua con el BCP.

Fuente: Ministerio de Hacienda.

Lineamiento Estratégico

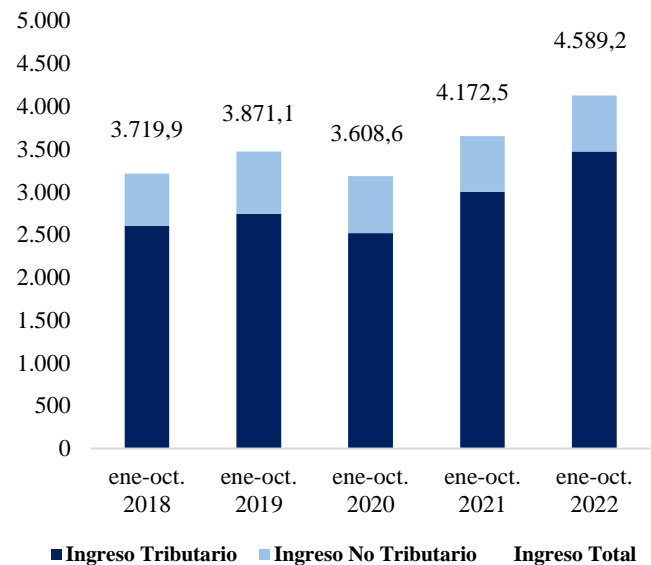
Los ingresos totales muestran un aumento del 10,0%; explicado principalmente por la dinámica de los ingresos tributarios.

A octubre del 2022, los ingresos totales acumulados alcanzan los US\$ 4.589,23 millones, con una variación positiva de 10,0% comparado al mismo periodo del ejercicio anterior. La buena dinámica de los ingresos tributarios compensa la caída de otros ingresos no tributarios.

Esto se explica por el buen ritmo de recaudación tanto de la Subsecretaría de Estado de Tributación (SET) como la Dirección Nacional de Aduanas (DNA).

Los ingresos tributarios aumentaron un 15,7% con respecto a octubre del ejercicio pasado.

Gráfico 1: Ingreso acumulado al mes de octubre de 2022, en millones de dólares



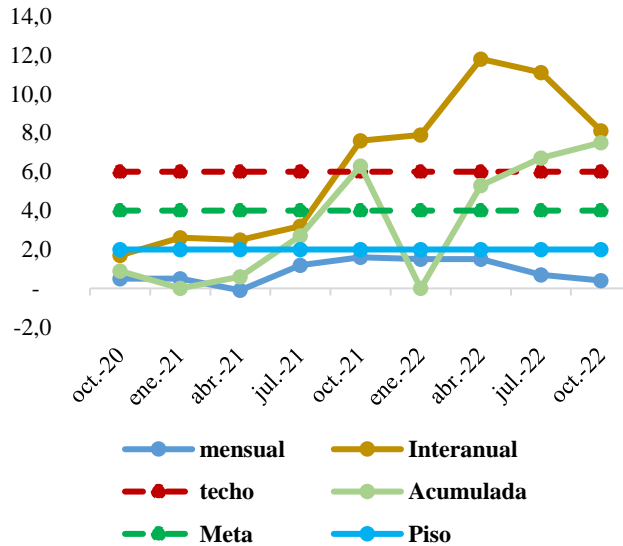
Fuente: Elaboración propia con datos de SITUFIN (2022).

SITUFIN (OCTUBRE 2022)

La inflación ha seguido desacelerándose. La reducción de presión sobre el precio de los commodities y la moderación de la actividad económica ha provocado una desaceleración de la inflación. Entre enero y abril, la tasa mensual promedio fue de 1,3%, mientras que entre mayo y septiembre la tasa promedio se redujo a 0,3%. La tasa interanual disminuyó de 11,8% en abril a 9,3% en septiembre. La proyección de inflación para el 2022 se redujo de 8,8% a 8,6%. A su vez se espera que la inflación se aproxime al rango meta a finales del 2023.



Gráfico 2: Inflación al mes de octubre de 2022, en porcentaje



Fuente: Elaboración propia en base a datos del BCP (2022).

Informe de Inflación BCP

Aumenta la Tasa de Interés de Política Monetaria

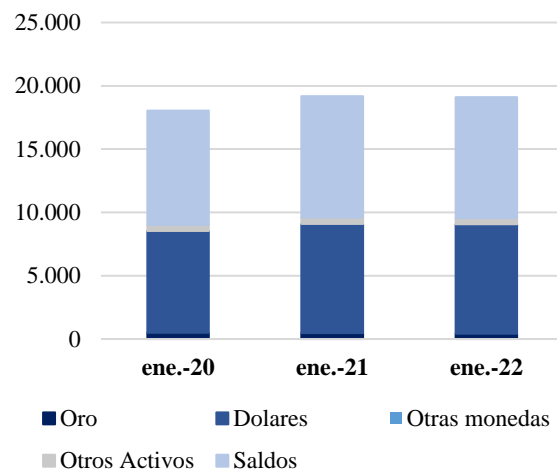
El comité de Política Monetaria decidió aumentar la Tasa de Política Monetaria (TPM) y la mantiene a un 8,5%. El comité ha destacado la moderación de los precios de commodities, sin embargo, la persistencia de la inflación en las economías avanzadas ha seguido motivando el alza de la TPM.

Informe de Política Monetaria BCP

Reservas Internacionales Netas

A octubre del 2022, el stock de las Reservas Internacionales Netas alcanza un saldo de US\$ 9.551,1 millones, aproximadamente 1% superior al saldo de las Reservas Internacionales Netas (RIN) del mes anterior.

Gráfico 3: Composición de las RIN, en millones de dólares



Fuente: Elaboración propia en base a datos del BCP (2022).

Anexo Estadístico BCP

Balanza Comercial

Al mes de octubre del 2022, las cifras del comercio exterior (Exportaciones más Importaciones) ascendieron a US\$ 2.193.216 millones, que representó una variación de -11,41% respecto al acumulado del mismo periodo del 2021.





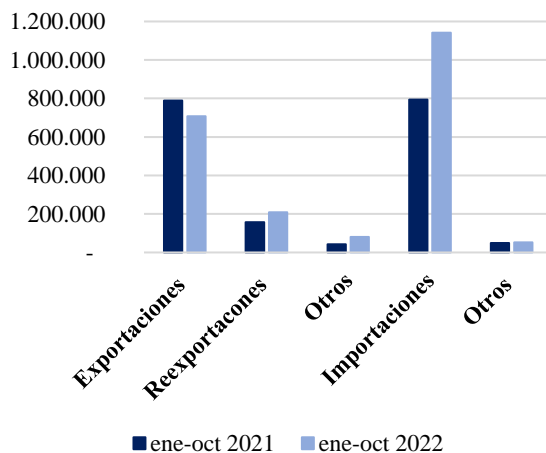
Subsecretaría de Estado de Economía

Las exportaciones totales acumuladas a octubre del 2022, fueron de US\$ 998.490 millones, con una variación de -15,38% respecto a octubre del año 2021.

Las importaciones totales acumuladas a octubre del 2022, ascienden a un total de US\$ 1.194.725 millones, representando una variación interanual de -7,79% respecto al acumulado del mes de octubre del 2021.

El saldo de la balanza comercial a octubre del 2022, registra un déficit de US\$ -196.235 millones, representando una variación interanual de 69,6% respecto al ejercicio de octubre de 2021.

Gráfico 4: Balanza de Pagos, en millones de dólares



Fuente: Elaboración propia en base a datos del BCP (2022).

Anexo Estadístico
BCP





Subsecretaria de Estado de Economía

Otros accesos de interés

Hacer click en el icono para direccionar a sitio web.



Informes de Política Monetaria

-  Boletín de las cuentas Nacionales (Trimestrales)
-  Anéxo Estadístico del Informe Económico
-  Boletín de Comercio Exterior. (Trimestrales)
-  Inversión Directa
-  Política Monetaria





Noticias

Plan para adquisición de buses eléctricos avanza a la fase de evaluación

El proyecto “Transporte Público de Cero Emisiones en el AMA”, a través del cual se propone la incorporación de buses eléctricos en el área metropolitana de Asunción y que fue presentado por el Ministerio de Hacienda en conjunto con otras carteras de Estado, avanzó a la fase de preparación detallada del proyecto, tras haber sido seleccionada por NAMA Facility, agencia financiadora de proyectos de gran envergadura que maneja fondos de los gobiernos de Alemania, Dinamarca, Reino Unido y la Comisión de la Unión Europea (UE). En esta instancia se determinará si la propuesta será financiada.

El proyecto fue presentado en abril de este año, bajo un liderazgo compartido por varias instituciones del Estado, entre las cuales se encuentran el Ministerio del Ambiente y Desarrollo Sostenible, el Viceministerio de Transporte y la Agencia Financiera de Desarrollo (AFD), con el apoyo del Programa de las Naciones para el Desarrollo (PNUD), a través del proyecto Asunción Ciudad Verde de las Américas–Vías a la Sustentabilidad.

En caso de ser seleccionado, la NAMA Facility otorgará a nuestro Gobierno cerca de US\$ 20 millones en forma de fondos no reembolsables (donación), para renovar las unidades de transporte público a combustión interna por unidades eléctricas.

[Link de Acceso a la Noticia \(click\).](#)

Recuperación económica, del consumo y de la inversión se espera en el 2023

De acuerdo con las proyecciones que sustentan la estimación de ingresos del Presupuesto General de la Nación (PGN) para el ejercicio fiscal 2023, se espera una recuperación de la economía con un crecimiento del 4,5% para el próximo año. Asimismo, se aguarda la recuperación del consumo y de la inversión.

Con respecto a la recuperación económica, esta proyección considera mejores condiciones climáticas que darían lugar a una recuperación del sector primario y sus diversos rubros. Igualmente, se espera que los sectores secundarios y servicios presenten un normal desenvolvimiento de la mano de un repunte en la economía interna.

[Link de acceso a la noticia \(click\)](#)

SET obtuvo un crecimiento del 16,8% en la recaudación total de setiembre

La recaudación total (Efectivo + Créditos Fiscales) correspondiente al mes de setiembre del 2022 superó en el orden de 16,8% al mismo periodo del año 2021. En efecto, en el noveno mes del año la Subsecretaría de Estado de Tributación (SET) recaudó G. 1.792.374 millones (US\$ 257 millones) en efectivo y G. 155.351 millones (US\$ 22 millones) en compensaciones con créditos fiscales, alcanzando la suma de G. 1.947.725 millones (US\$ 279 millones).





Subsecretaría de Estado de Economía

Es importante remarcar que la recaudación sigue mostrando una notable mejoría, siempre apoyada en la gestión de la Administración Tributaria, brindando las herramientas necesarias para el fortalecimiento de la actividad económica actual. De esta forma se alcanzó una recaudación acumulada total del 14,8% por encima del mismo periodo del 2021. Con esto se visualiza un crecimiento positivo en la recaudación total acumulada, lo cual representa un dato significativo para el financiamiento de los compromisos del Estado.

[Link de acceso a la noticia \(click\)](#)

Hacienda apunta a las reformas para luchar contra la desigualdad

El principal desafío para el Ministerio de Hacienda es que se puedan aplicar las reformas en diversos aspectos, de manera a generar espacios fiscales para encarar políticas que impacten en la población y en la lucha contra la desigualdad, señaló el viceministro de Administración Financiera, Marco Elizeche, esta mañana durante su intervención en el Conversatorio denominado “Retos para disminuir las desigualdades en el Paraguay”, llevado a cabo en el Hotel Crowne Plaza Asunción.

[Link de acceso a la noticia \(click\)](#)

Conocimiento e innovación son claves para avanzar hacia el desarrollo social

El conocimiento y la innovación son componentes esenciales para el desarrollo de políticas públicas más eficientes, que conducirán a su vez a un mayor desarrollo

económico y social para mejorar la calidad de vida de los ciudadanos. Así lo destacó el Ministro de Hacienda, Oscar Llamosas, durante el acto de apertura del conversatorio “Hacia una nueva agenda social”, esta mañana.

[Link de acceso a la noticia \(click\)](#)

Censo proveerá información clave para construir políticas públicas eficientes

El censo nacional que se llevará a cabo mañana proporcionará información esencial para la elaboración e implementación de políticas públicas y para diseñar adecuadamente programas sociales dirigidos a los sectores más vulnerables, señaló el director de Estudios Económicos del Ministerio de Hacienda, Juan José Galeano, durante una entrevista televisiva.

[Link de acceso a la noticia \(click\)](#)

Mercosur aprobó pedido de Paraguay de reducción arancelaria para medicamento

La Comisión de Comercio del Mercosur (CCM) aprobó la reducción del Arancel Externo Común (AEC) para el aumento de 48 unidades más del medicamento Brineura, en respuesta a una solicitud hecha por Paraguay en la reunión anterior. Dicha disposición se dio en el marco de la 191ª Reunión Ordinaria llevada a cabo los pasados 19 y 20 de octubre, con la participación de las delegaciones de Argentina, Brasil, Paraguay y Uruguay.

[Link de acceso a la noticia \(click\)](#)





Subsecretaría de Estado de Economía

Informe de Finanzas Públicas se encuentra disponible en web de Hacienda

A partir del día de la fecha, en la web del Ministerio de Hacienda se encuentra disponible el Informe de Finanzas Públicas de la República del Paraguay, documento que acompaña el análisis del Presupuesto General de la Nación (PGN) para el año 2023, y a través del cual el Gobierno comunica a los organismos internacionales y al público en general la política fiscal para el mediano plazo.

[Link de acceso a la noticia \(click\)](#)

Destacan respaldo del FMI para llevar adelante reformas estructurales

El viceministro de Economía, Iván Haas, habló sobre la relevancia del acuerdo firmado con el Fondo Monetario Internacional (FMI) respecto al “Instrumento de Coordinación de Políticas (PCI)”, que va en línea con la agenda de reformas que emprendió el Gobierno. Enfatizó la importancia de este tipo de iniciativas para lograr espacio fiscal dentro del Presupuesto y que permitan continuar con el ritmo de inversiones de los últimos años, sin que representen mayor déficit.

[Link de acceso a la noticia \(click\)](#)

Presentan guía para procesos licitatorios bajo Alianzas Público-Privadas

Con el objetivo de definir directrices básicas para el desarrollo del proceso integral de licitaciones para proyectos bajo la modalidad de Alianzas Público-Privadas (APP), se presentó la “Guía para el Diseño y Gestión del Proceso de Licitación mediante Diálogo

Competitivo”. El evento fue presidido por el ministro de Hacienda, Oscar Llamosas, quien anunció que el proyecto de ampliación y duplicación de la Ruta PY01 será el primero en implementar dicho proceso.

[Link de acceso a la noticia \(click\)](#)

Destacan que BECAL es un ejemplo de política pública que trasciende gobiernos

Al respecto, la coordinadora general del Programa, Andrea Picaso, recordó que BECAL tuvo como base un programa de especialización de funcionarios públicos hace aproximadamente 20 años y que en 2012 se obtuvieron los recursos para dar inicio a este proyecto, que ya lleva siete años de ejecución. El Programa BECAL apunta a los ejes estratégicos definidos en el Plan Nacional de Desarrollo 2030 y si bien ya se cuenta con 2.700 beneficiarios, los índices muestran a Paraguay aún por debajo de los países de la región en materia de inversión en capital humano avanzado.

[Link de acceso a la noticia \(click\)](#)

Paraguay logra acuerdo técnico con el Fondo para avanzar con el PCI

Un equipo de expertos del Fondo Monetario Internacional (FMI) y del Paraguay llegó a un acuerdo a nivel técnico sobre el conjunto de políticas macroeconómicas y reformas estructurales que respaldarán el Instrumento de Coordinación de Políticas (PCI). Dicho convenio se da en respuesta a la solicitud de apoyo de las autoridades nacionales.

[Link de acceso a la noticia \(click\)](#)





Anexos

Indicadores Económicos / 2019 - 2022

Cifras Anuales	2019	2020	2021	2022(*)	Últimos Datos Disponibles	Fecha
Sector Real						
Población (millones)	7.152	7.252	7.353	7.453	7.453	2022
PIB (USD millones)	38.757	36.146	39.345	40.005	47.962	oct-22
PIB per cápita (USD)	6.481	6.340	6.510	6.435	6.435	oct-22
PIB (var. anual en %)	-0,4	-0,8	4,1	0,2	0,2	*2022
Consumo Total (var. anual en %)	2,16	-2,29	5,34	1,21	1,21	2022
Inversión en Capital (var. anual en %)	2,9	3,6	3,0	3,0	3,0	2022
Tasa de desempleo (% de población activa, fdp)	50.505	49.054	50.548	n/d	49.225	2021
Estructura de la Economía						
IMAEP sin Agricultura, ni binacionales	118,6	115,6	124,4	128,6	128,6	ago-22
Índice de Apertura Económica	64,4	59,6	67,4	52,3	52,3	Set 2022
Por el lado de la Oferta						
Sector Primario	7,4	11,9	-11,6	-9,2	-9,2	*2022
Agricultura	-4,4	9,0	-18,1	-13,0	-13,0	*2022
Ganadería	1,2	4,4	6,0	-2,5	-2,5	*2022
Otros	-1,1	0,9	6,7	1,3	1,3	*2022
Sector Secundario	-3,0	0,8	4,7	0,7	0,7	*2022
Industria	-1,2	-1,2	6,7	1,0	1,0	*2022
Construcción	2,5	10,5	12,8	-2,0	-2,0	*2022
Binacionales	-11,5	-2,3	-8,6	2,8	2,8	*2022





Subsecretaría de Estado de Economía

Sector Terciario	2,5	-3,1	6,9	1,7	1,7	*2022
Gobierno General	4,3	6,4	-2,9	0,5	0,5	*2022
Comercio	-1,6	-7,7	15,3	2,8	2,8	*2022
Comunicaciones	4,6	6,1	4,5	-1,9	3,8	*2022
Otros Servicios	19,1	-51,9	59,3	27,4	27,4	*2022
Impuestos	-2,7	-5,1	9,0	0,7	0,7	*2022
Por el lado de la Demanda						
En miles de dolares						
Inversión Total	5.876	5.677	6.842	6.851	6.851	2022
Consumo Total	24.873	22.309	23.948	23.894	23.894	2022
Exportaciones	11.668	9.740	10.116	9.447	9.447	2022
Importaciones	10.973	8.539	10.534	10.641	10.641	2022
Sector Monetario y Financiero						
Inflación (IPC, var. anual en %, promedio últimos 12 meses)	2,8	1,6	5,6	10,5	10,5	2022
Tasa de interés interbancario (% , fdp)	3,89	0,56	1,73	8,44	4,3	2021
Agregado monetario (var. anual de M2 en %)	6,6	17,2	11,3	-1,4	-1,4	2022
Ratio de Dolarización (% de depósitos bancarios en ME)	45,3	45,3	46	46	46	2022
Tasa de Cambio (PYG por USD, fdp)	6453,1	6900,1	6885,8	6974,2	6974,2	sept-22
Créditos del sector bancario al sector privado (% PIB)	9	7,6	-1,8	23,9	23,9	2022
Salario real (var. anual, %)	3,2	1,1	5,5	n/d	5,5	2021
Sector Externo						
(Millones de USD)						
Exportaciones	997.276	1.000.954	1.178.999	998.490	998.490	oct-22
Variación interanual en %	-0,07	0,00	0,18	-0,15		oct-22





Subsecretaría de Estado de Economía

Importaciones	1.062.968	851.150	1.210.205	1.194.725	1.194.725	oct-22
Variación interanual en %	-0,13	-0,20	0,42	-0,01		oct-22
Balanza Comercial	-65.692	149.804	-31.206	-196.235	-196.235	oct-22
% del PIB	0,33	-0,07	-0,41	-0,41		oct-22
Cuenta Corriente	-178,5	722,8	-171,9	-378,5	-378,5	ST 2022
% del PIB	-0,4	1,6	-0,4	-0,8		2022
Cuenta Capital y Financiera	539,3	1.102,60	866,7	n/d	866,7	2021
% del PIB	2,3	4,8	3,6			2021
Inversión Extranjera Directa	1.809,52	1.782,39	1.687,99	2.001,99	2.001,99	ST 2021
% del PIB	3,9	3,9	3,5	4,2		2022
Reservas Internacionales	7.674,69	9.490,14	9.946,63	9.486,17	9.486,17	oct-22
% del PIB	16,6	20,6	20,8	20,5		oct-22
Sector Público						
(% of PIB)						
Ingresos	14,2	13,5	13,7	12,8	12,8	oct-22
<i>De los cuales</i> Ingresos Tributarios	10,0	9,5	9,8	9,7	9,7	oct-22
Gastos	17,0	19,7	17,3	5,6	5,6	oct-22
<i>De los cuales:</i> Pago de intereses	0,8	1,1	1,1	1,1	1,1	oct-22
Resultado Primario	2,0	5,1	2,6	-0,9	-0,9	oct-22
Resultado Fiscal	0,1	2,5	0,7	0,3	0,3	oct-22
Deuda del Sector Público Total	22,9	33,8	33,8	36,1	36,1	oct-22
Deuda Externa Pública	18,7	29	29,3	31,8	31,8	oct-22
% de la Deuda Pública Total	81,7	85,9	86,7	88,1	88,1	oct-22
Deuda Interna Pública	4,2	4,8	4,5	4,3	4,3	oct-22
% de la Deuda Pública Total	18,3	14,1	13,3	11,9	11,9	oct-22
Servicio de la Deuda Pública Externa	1,3	1,6	1,6	0,2	0,2	oct-22





TETÁ VIRU
MOHENDAPY
Moronondcha
Ministerio de
HACIENDA

TETÁ REKUÁI
GOBIERNO NACIONAL

Paraguay
de la gente

Subsecretaria de Estado de Economía

Referencias:

(1) Observaciones y Fuentes: Cuadro elaborado por la Dirección de Política de Endeudamiento (DPE, Ministerio de Hacienda), con datos del Fondo Monetario Internacional (FMI, World Economic Outlook- WEO, 04/2022), Banco Central del Paraguay (BCP, Anexo Estadístico) y el Ministerio de Hacienda.

1. La Tasa de cambio corresponde a la del último día hábil del año
2. Los Ingresos y Gastos a octubre del 2022 son preliminares
3. Se entiende por M: Mes (ejemplo: M01: mes de enero); T: Trimestre (ejemplo: T01: trimestre 1); n/d: no disponible; ME: Moneda Extranjera; fdp: fin del periodo
4. Los datos después del 2012 son preliminares y pueden ser sujetos a revisiones.
5. La rúbrica Estructura de la Economía, contiene datos en guaraníes constantes al año 2014. Los datos históricos así como las proyecciones corresponden al BCP
6. La inflación a octubre del 2022 corresponde a la tasa objetivo de inflación fijado por el BCP
7. Otros servicios incluyen: transportes; intermediación financiera; alquiler de vivienda; servicios a empresas; hoteles y restaurantes y servicios a hogares
8. Se entiende por Binacionales el ingreso de divisas en concepto de cesión de energía de Paraguay a Argentina y Brasil, correspondiente a las Hidroeléctricas Yacyreta e Itaipú. Las proyecciones del Sector Real y la Estructura de la Economía son cifras elaboradas por el BCP
9. Los datos del Sector Público son cifras elaboradas por el Ministerio de Hacienda. A partir del 2015, se realiza una migración a la metodología contemplada en el Manual de Estadísticas de las Finanzas Públicas 2001 (MEFP 2001)

Las exportaciones e importaciones al año 2022 corresponden al mes de octubre del mencionado año (2022, M10). Las exportaciones incluyen las reexportaciones y otras exportaciones. La variación interanual de las exportaciones/importaciones octubre del 2022(ene-oct2022/ene-oct2021) capta la variación acumulada de las exportaciones/importaciones del total de exportaciones e importaciones acumuladas de enero a octubre del 2022, con relación al mismo periodo del año 2021





Subsecretaria de Estado de Economía

Panorama Macroeconómico de Paraguay

Noviembre 2022

La perspectiva de crecimiento del PIB se mantiene al 0,2%: El Banco Central de Paraguay (BCP) en su Informe de Política Monetaria IPoM de diciembre 2022, mantiene la perspectiva de crecimiento para la economía paraguaya con una proyección del 0,2% y se prevé una perspectiva de crecimiento de crecimiento del 4,5% para el 2023, este coincide con las estimaciones del Fondo Monetario Internacional (FMI) en su Informe de Perspectiva de la Economía Mundial. En ese contexto, para 2022 se espera que el crecimiento se mantenga en un 3,5% para América Latina y el Caribe; 2% para Chile; 2,1% para México; 2,7% para Perú; 5,3% para Uruguay; 3% para Bolivia; 2,9% para Ecuador; 4% para Argentina, y 2,8% para Brasil.

Proyección de Crecimiento del Paraguay



En China, el PIB del tercer trimestre registro un crecimiento de 3,9% interanual, superando las expectativas del mercado, impulsado, en parte, por las medidas de estímulo implementadas por el gobierno. A pesar de estos buenos resultados, la economía china sigue lidiando con las consecuencias del COVID-19, así como, las dificultades derivadas del sector inmobiliario. La proyección de crecimiento

para el año se tuvo una revisión a la baja de 4,1% a 3,3%. En el sector manufacturero, el índice PMI registró una contracción en septiembre, con un nivel de 48,1%. Por el lado de la producción, se registró una caída debido a la disminución de nuevos pedidos y las ventas en el exterior.

En Brasil, el PIB registró un crecimiento interanual de 3,2% en el segundo trimestre del 2022, respecto al trimestre anterior se presentó una variación positiva del 1,2%, explicado por la formación bruta de capital fijo y el consumo privado. En agosto del 2022 el Banco Central de Brasil (BC-Br) registró una variación interanual de 4,9% en cuanto al Índice de Actividad Económica. En cuanto al sector manufacturero el PMI de septiembre fue de 51,1%, el desempeño positivo se explica con el aumento de la producción, la confianza empresarial, creación de empleo, reducción de costos de insumos y más. De esta manera, la proyección de crecimiento se revisó al alza de 1,2% a 2,5% para 2022.

En Argentina, los datos del PIB del segundo trimestre del 2022 demuestran una variación interanual de 6,9% y 1,0% trimestral, explicado por los sectores no agropecuarios, especialmente los de servicios. En agosto del 2022, según el Estimador Mensual de Actividad Económica (EMAE), verificó una expansión de 6,4% interanual. En el sector manufacturero, se observó una variación interanual positiva de 7,6% impulsado por vehículos automotores, productos textiles, etc. En este contexto, el pronóstico de





Subsecretaria de Estado de Economía

expansión del PIB para 2022 mejoró de 2,8% a 3,5%.

En Paraguay, conforme a los datos proveídos por el Ministerio de Agricultura y Ganadería (MAG), respecto a la producción, se confirmaron buenos resultados de entre zafra, de soja y maíz, así como rendimientos positivos en la producción del trigo, los cuales han evitado una mayor caída en la agricultura, que según la última revisión es de -13%, luego de ser afectada por una severa sequía durante el periodo de siembra 2021/2022.

La proyección de la ganadería por su parte, se mantiene en -2,5%, principalmente como consecuencia de problemas geopolíticos de los principales mercados de exportación de carne bovina (convulsiones sociales en Chile y conflicto bélico entre Rusia y Ucrania).

En el sector secundario, fue revisada al alza 0,8%, debido a un mejor desempeño en algunos sectores conexos a la agricultura, como molinería, panadería y producción de azúcar. Asimismo, se estima un mayor crecimiento en bebidas, tabaco y textiles.

Electricidad y agua, mantienen una proyección de crecimiento en torno al 4,7%, explicado principalmente por una mayor producción de energía eléctrica, por parte de la principal hidroeléctrica, Itaipú Binacional, respecto al año 2021, producto de un mayor caudal de agua acumulada, debido a las condiciones climáticas registradas

recientemente en las zonas de afluencia del Río Paraná.

En cuanto al sector de la construcción, se ha registrado una tendencia decreciente, y se ha observado una caída mayor a la esperada en el segundo trimestre de 6,9%. Este hecho ha motivado una corrección a la baja, previendo así una caída de alrededor del 3% en dicha actividad.

Por otra parte, se prevé un mayor ritmo de expansión en el sector terciario. Tanto el gobierno general como la actividad comercial han sido revisados al alza, mientras que para otros servicios se ha previsto un retroceso, esto debido a disminuciones en transporte, telecomunicaciones e intermediación financiera.

**Análisis de
Coyuntura (BCP)**

Niveles y estructuras de deuda del Sector Público Total.

La Ley 1535/2000 “de Administración Financiera del Estado”, en su artículo N° 42 establece que la deuda pública se clasificará en interna y externa, y directa e indirecta. En lo que respecta a deuda pública directa de la Administración Central es la asumida por la misma en calidad de deudor principal, por el contrario, la deuda indirecta de la Administración Central es la constituida por cualquier persona física o jurídica, pública o privada, distinta de la misma, pero que cuenta con su correspondiente aval, fianza o





Subsecretaria de Estado de Economía

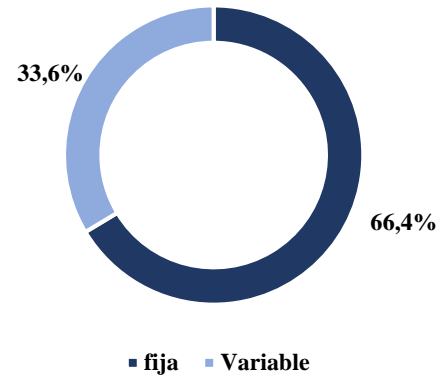
garantía, debidamente autorizado por ley (empresas públicas, bancas de segundo piso, etc.).

A noviembre de 2022, el nivel de endeudamiento público se ubica en 37,3% del PIB, y el saldo de la Deuda Pública Bruta del Sector Público Total, asciende a USD 14.936,7 millones.

La deuda externa disminuye 0,1% quedando en un 88% y la deuda interna aumenta a 12% respecto al total de la deuda pública. La clasificación por acreedor es la siguiente: el saldo de los Bonos externos disminuyen 0,2% respecto al mes anterior quedando en 40,6%; las Multilaterales y Bilaterales presentan un aumento de 44,4% y un 11,5% corresponde a los Bonos Internos, incluyendo en estos el Fondo de Garantías de Depósitos y la deuda emitida para la capitalización del BCP

En cuanto a la clasificación de la deuda por tipo de tasa al mes de noviembre, tenemos que el 66,4% está contratada a tasa fija y el 33,6% a tasa variable.

Figura 1: Saldo de la deuda pública total por tasa de interés.



Fuente: Ministerio de Hacienda.

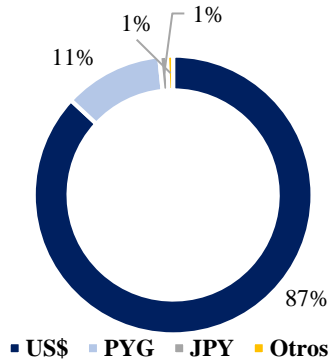
La estructura de la deuda pública por moneda presenta una mayor concentración en USD (87%), seguido por el PYG (11,5%), JPY (0,9%) y otro (0,7%). Cabe destacar que la mayor proporción de deuda en dólares no representa un riesgo para el país, debido a que el Paraguay percibe ingresos en dólares en concepto de royalties anuales por la utilización del potencial hidráulico del río Paraná para la producción de energía eléctrica, provenientes de las entidades binacionales (Itaipú y Yacyretá).

Estadística de la
deuda



Subsecretaría de Estado de Economía

Figura 2: Saldo de la deuda Pública Total por moneda.



Fuente: Ministerio de Hacienda.

Tiempo promedio de Maduración de la Deuda: Debido a las colocaciones en los mercados internacionales a mayores plazos que las de los mercados internos se logró aumentar el vencimiento promedio de la Deuda del Sector Público Total (ATM, siglas en inglés) de 11,6 años (2015) a 12,3 años (abril 2021). Esto permite un mayor margen de maniobrabilidad de la deuda pública.

Tabla 1: Maduración Promedio de la Deuda. (años*)

Años	Sector Público Total		
	Deuda Externa	Deuda Interna	Deuda Total
2015	13,2	3,5	11,6
2016	12,3	4,1	11,1
2017	11,5	4,1	10,6
2018	12,7	3,4	12
2019	13,3	3,4	12,6
2020	14,9	4,8	14,3
2021	12,6	7,6	12,3

*No incluye deuda perpetua con el BCP.

Fuente: Ministerio de Hacienda.

Lineamiento
Estratégico

Con relación a la Situación Financiera al mes de noviembre.

Al mes de noviembre del 2022 se ha presentado un déficit de USD 861,3 millones que representa el 2,2% del PIB. Asimismo, se ha registrado un resultado operativo positivo de USD 131,1 millones representando el 0,3% del PIB.

Los ingresos totales muestran un aumento del 9,5%.

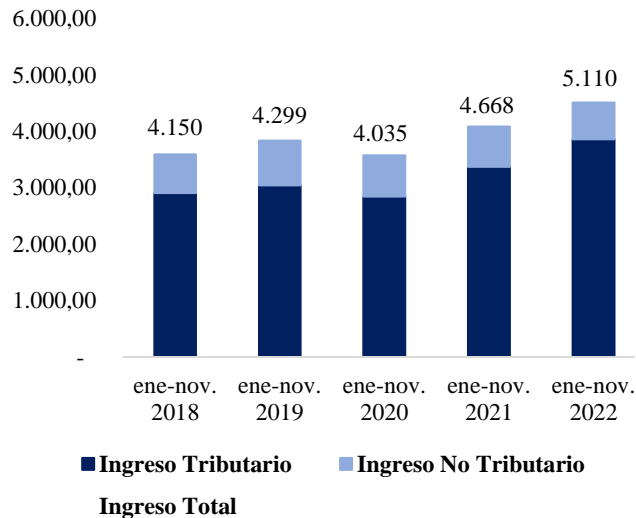
A noviembre del 2022, los ingresos totales acumulados alcanzan los USD 5.110,05 millones, con una variación interanual positiva de 9,5% explicada por la buena dinámica de los ingresos tributarios que registraron un aumento de 14,5%, correspondiente a recaudación tanto de la Subsecretaría de Estado de Tributación (SET) como de la Dirección Nacional de Aduanas (DNA), el citado aumento compensa la caída registrada en contribuciones sociales y donaciones; además, otros ingresos aumentan en 0,5% debido principalmente a mayores ingresos de Yacyretá (USD 76,4 millones en 2022).





Subsecretaria de Estado de Economía

Gráfico 1: Ingreso acumulado al mes de noviembre de 2022, en millones de dólares



Fuente: Elaboración propia con datos de SITUFIN (2022).

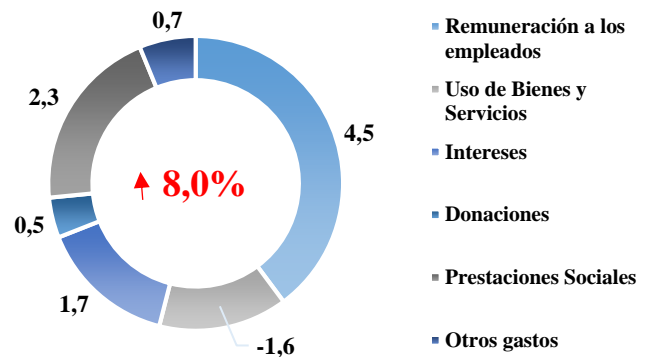
**SITUFIN
NOVIEMBRE 2022**

El gasto total muestra un incremento acumulado del 8,0%.

En la variación acumulada al mes de noviembre del 2022 respecto al mismo mes del año 2021, el Gasto Total se compone por: 4,5% correspondientes a Remuneración a los empleados, -1,6 Uso de Bienes y servicios, 1,7% Intereses, 0,5% a Donaciones, 2,3% correspondientes a Prestaciones Sociales y un 0,7% a otros gastos.

En el mes de noviembre, el gasto tuvo un crecimiento interanual del 6,2%, explicado mayormente por Remuneraciones, Intereses y Prestaciones Sociales.

Figura 3: Composición de los gastos acumulados porcentuales a noviembre 2022.

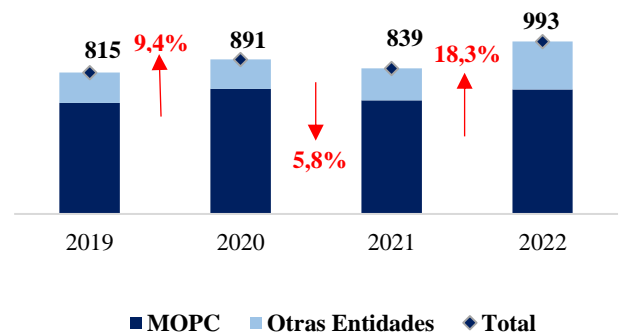


Fuente: Ministerio de Hacienda.

Nivel de Inversión a noviembre del año 2022:

Manteniendo la inversión estratégica orientada a la recuperación económica, en línea con las metas de convergencia fiscal. La inversión acumulada en el año 2022 arroja las siguientes cifras, un total de USD 991 millones, en tanto que al Ministerio de Obras Públicas y Comunicaciones (MOPC) corresponde USD 716,5 millones y a otras entidades USD 276 millones.

Figura 4: Inversión Acumulada en millones de dólares.

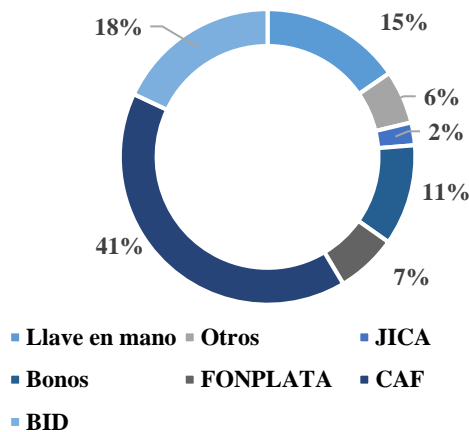


Fuente: Ministerio de Hacienda.



La participación de la inversión del MOPC por organismo financiador se clasifica de la siguiente manera: con la mayor participación USD 290,5 millones correspondiente al Banco de Desarrollo de América Latina – CAF; USD 129,1 millones al Banco Interamericano de Desarrollo – BID; USD 110,4 millones Llave en mano; USD 79,1 millones corresponden a Bonos, USD 47,8 millones al Fondo Financiero para el desarrollo de la Cuenca de la Plata – FONPLATA, USD 17,8 millones a la JICA y 6% otros organismos.

Figura 5: Participación de la inversión del MOPC por organismos financieros.

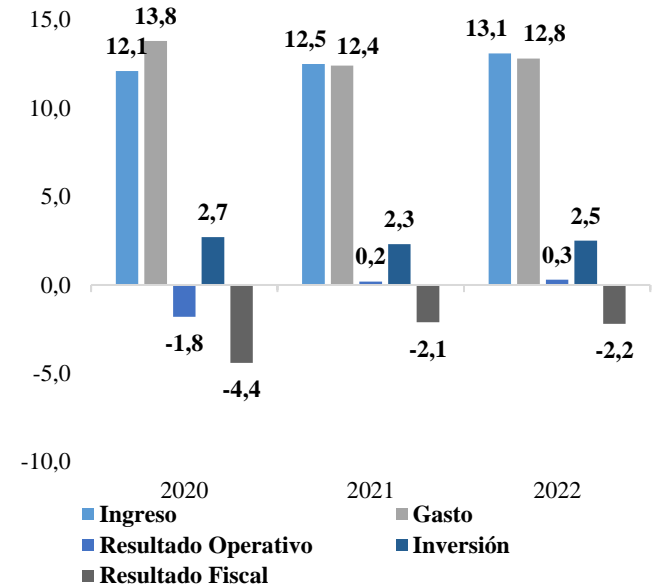


Fuente: Ministerio de Hacienda.

Indicadores Fiscales en porcentaje del PIB

Al mes de noviembre del 2022 se presenta un resultado fiscal de -2,2% del PIB, con un nivel de inversión del 2,5%, siendo el resultado fiscal anualizado asciende a -3,7%, explicado por la ejecución atípica de diciembre del 2021.

Figura 6: Indicadores Fiscales en porcentaje del PIB.



Fuente: Ministerio de Hacienda.

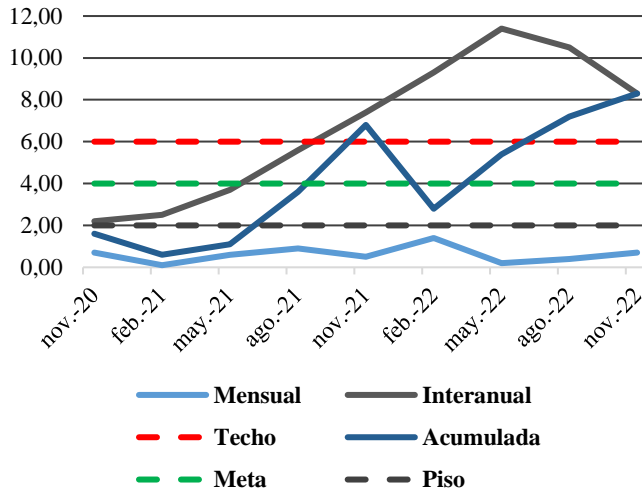
La inflación del mes de noviembre de 2022, se posiciona en 8,3%, medida por la variación del Índice de Precios al Consumidor (IPC), que fue del 0,7% tasa superior al 0,5% observada en el mismo mes del año anterior. La inflación acumulada asciende así a 8,3% superior al 6,8% del mismo mes del año anterior.

Informe de Inflación
BCP



Subsecretaria de Estado de Economía

Gráfico 2: Inflación al mes de noviembre de 2022, en porcentaje.



Fuente: Elaboración propia en base a datos del BCP (2022).

La Tasa de Interés de Política Monetaria permanece al 8,5%

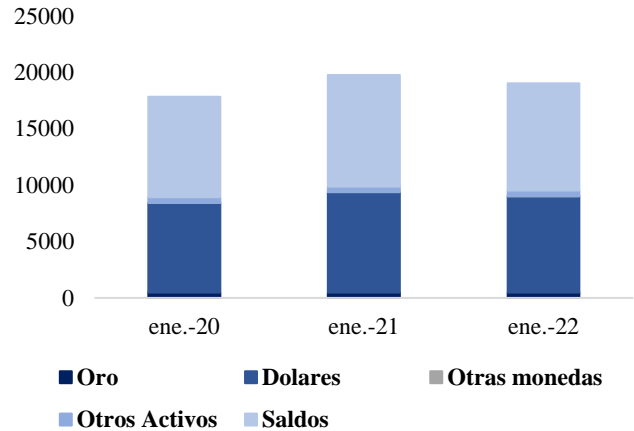
El comité de Política Monetaria decidió aumentar la Tasa de Política Monetaria (TPM) y la mantiene a un 8,5%. El comité ha destacado la moderación de los precios de commodities, sin embargo, la persistencia de la inflación en las economías avanzadas ha seguido motivando el alza de la TPM.

Tasa de Política Monetaria BCP

Reservas Internacionales Netas

A noviembre del 2022, el stock de las Reservas Internacionales Netas alcanza un saldo de USD 9.458,2 millones, aproximadamente 0,9% inferior al saldo de las Reservas Internacionales Netas (RIN) al mes de octubre del 2022.

Gráfico 3: Composición de las RIN, en millones de dólares.



Fuente: Elaboración propia en base a datos del BCP (2022).

Anexo Estadístico
BCP

Balanza Comercial

Al mes de noviembre del 2022, las cifras del comercio exterior (Exportaciones más Importaciones) ascendieron a USD 2.464.830 millones, que representó una variación negativa de 0,04% respecto al acumulado del mismo periodo del 2021.

Las exportaciones totales acumuladas a noviembre del 2022, fueron de USD 1.117.893 millones, con una variación de -0,08% respecto al mismo mes del año 2021.

Las importaciones totales acumuladas a noviembre del 2022, ascienden a un total de USD 1.346.937 millones, representando una variación interanual de -0,01% respecto al acumulado del mes de noviembre del 2021.

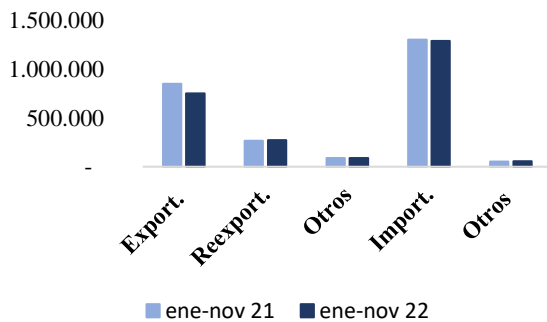




Subsecretaria de Estado de Economía

El saldo de la balanza comercial a noviembre del 2022, registra un déficit de USD - 229.043 millones, representando una variación interanual de 55,1% respecto al ejercicio del mismo mes del año 2021.

Gráfico 4: Balanza de Pagos, en miles de dólares



Fuente: Elaboración propia en base a datos del BCP (2022).

Anexo Estadístico
[BCP](#)

Perspectiva crediticia del Paraguay

Paraguay ha logrado mantener la calificación de riesgo país con las tres calificadoras (Standard & Poor's (S&P), Moody's Investors Service (Moody's) y Fitch Rating (Fitch)), estas confirmaciones se dan en medio de tres años de contexto internacional y nacional sacudidos por choques externos e internos como caída de precios de las materias primas, pandemia por Covid-19, suba de precios en combustibles y la sequía que afectó al país entre 2019 y 2020.

Tabla 2: Calificaciones soberanas 2022.

Calificadora	Calificación	Perspectiva	Última revisión
S&P	BB	Estable	18-may-2022
Moody's	Ba1	Positiva	04-ago-2022
Fitch	BB+	Estable	22-nov-2022

Fuente: Ministerio de Hacienda (2022).

Las calificadoras mencionan que Paraguay, en cuanto a estrategia de gobierno a través de los avances en sus reformas estructurales ha contribuido en mantener las calificaciones del país bajo un contexto internacional de incertidumbre, reformas como por ejemplo la referente al fortalecimiento de la institucionalidad fiscal, han ayudado a reforzar la credibilidad en las políticas macroeconómicas.

En cuanto a Gobernanza, transparencia y medidas de anticorrupción se destacan los avances obtenidos en los últimos 5 años y el impulso a la agenda de transformación del Estado, así también, ha sido clave el historial de compromiso institucional frente al manejo fiscal.

En noviembre del 2022, el Fondo Monetario Internacional (FMI) aprobó un programa de dos años en Paraguay en el marco de Instrumento de Coordinación de Política (PCI por sus siglas en inglés), con el fin de garantizar la estabilidad macroeconómica, promover el crecimiento de la economía y mejorar la protección social, este constituye





TETĀ VIRU
MOHENDĀPY
Moteñondcha
Ministerio de
HACIENDA

■ TETĀ REKUĀÍ
■ GOBIERNO NACIONAL

Paraguay
de la gente

Subsecretaria de Estado de Economía

un instrumento de carácter no financiero y en el caso de Paraguay servirá para mejorar la productividad y fomentar el crecimiento económico.

**Informe de Perspectiva
Regional Crediticia**



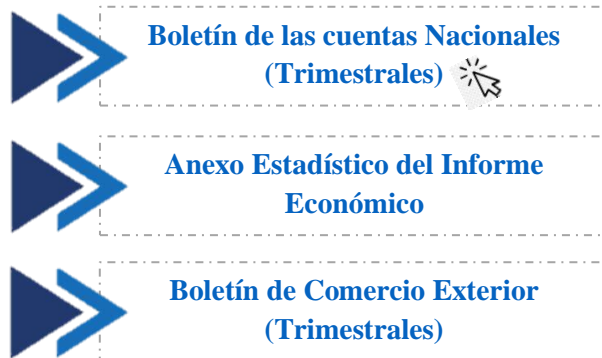


Subsecretaria de Estado de Economía

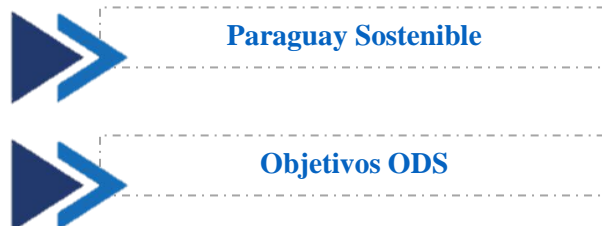
Otros accesos de interés

Hacer click en el texto para direccionar a sitio web. 

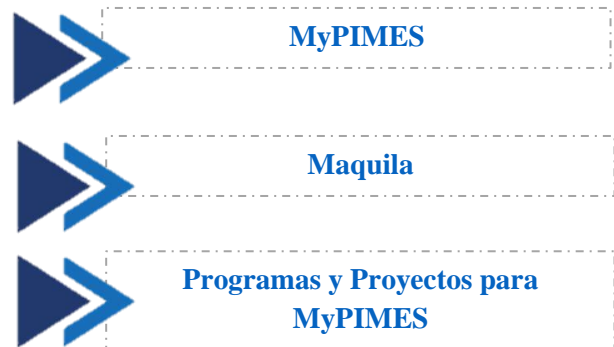
Informes de Política Monetaria



ODS



Ministerio de Industria y Comercio



Acciones Medioambientales

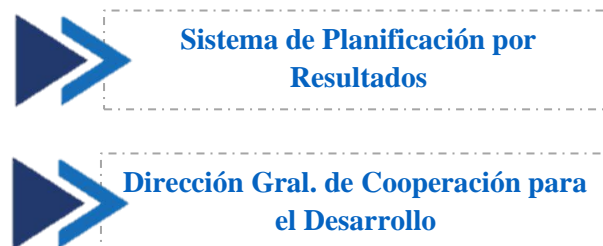




Ministerio de Hacienda



Secretaria Técnica de Planificación (STP)



Agencia Financiera del Desarrollo





Subsecretaria de Estado de Economía

Noticias

Promulgan nueva Ley de Suministros y Contrataciones Públicas

El Presidente de la República, Mario Abdo Benítez promulgó la nueva Ley de Suministro y Contrataciones Públicas N° 7021/2022, otorgando así a la administración del Estado una nueva herramienta para fortalecer el sistema de compras públicas y crear una cadena integrada de suministros.

[Link de acceso a la noticia \(click\)](#)

Diciembre trajo crecimiento de hasta 50% a negocios gastronómicos y artísticos

El último mes del 2022 trajo consigo mucha abundancia, lo que quedó en evidencia en el repunte importante que experimentaron los sectores gastronómicos y artísticos del país, ya que tan solo en la primera quincena pudieron superar los números del año anterior.

[Link de acceso a la noticia \(click\)](#)

BCP congela tasa de interés de política monetaria y espera contener inflación

Por unanimidad, el Banco Central del Paraguay resolvió mantener la tasa de política monetaria del país en un 8,50 % anual. El 2022 cerraría con una inflación del 8,6 %, de acuerdo con las proyecciones del Informe de Política Monetaria, que detalló que del 8,1 % en octubre, la inflación pasó al 8.3 % en noviembre.

[Link de acceso a la noticia \(click\)](#)

Paraguay registra exportaciones por valor de USD 9.221 millones

Para Paraguay, se concretaron más de 140 países como destinos de exportación; sin embargo, Mercosur se constituyó en el principal destino representando el 60,6 % del total de los envíos. Asimismo, fue el principal origen de las

importaciones, alcanzando el 32,1 % del total importado.

[Link de acceso a la noticia \(click\)](#)

Bienes industriales con crecimiento del 9% en exportación y récord para manufacturas

Asunción, Agencia IP. - Las exportaciones industriales totalizan US\$ 4.954 millones hasta el mes de noviembre, lo que representa un crecimiento del 9% con relación al año 2021 y una cifra récord para el sector de las manufacturas.

[Link de acceso a la noticia \(click\)](#)

Las exportaciones de maquila continúan creciendo y alcanzaría USD 1.000 millones

El reporte de Comercio Exterior del Banco Central del Paraguay (BCP) arrojó que de enero a noviembre el valor de las exportaciones bajo el régimen de maquila alcanzó USD 945 millones, siendo un 19% mayor que el mismo periodo del año pasado

[Link de acceso a la noticia \(click\)](#)

Envíos de maíz aumentaron 116,4 % al mes de noviembre

Al cierre del undécimo mes del año, la exportación de maíz registró un importante incremento en comparación a los envíos registrados en el mismo periodo del 2021 según el último reporte de comercio exterior del Banco Central del Paraguay (BCP)

[Link de acceso a la noticia \(click\)](#)

Ejecución presupuestaria de la Administración Central ascendió a G. 45,4 billones al cierre de noviembre

Al cierre de noviembre del 2022, la ejecución de recursos financieros de las entidades que componen la Administración Central fue superior en 10,1% a la del mismo periodo del





Subsecretaria de Estado de Economía

2021, llegando a un monto total de G. 45,4 billones, que representa G. 4,2 billones más de lo ejecutado en el año anterior, informó el Ministerio de Hacienda.

[Link de acceso a la noticia \(click\)](#)

Con inversión de USD 20 millones, industria textil se instala en Alto Paraná para iniciar operaciones en el 2024

Una industria de hilandería se instalará en Alto Paraná, bajo el régimen de maquila, con una inversión inicial de USD 20 millones, proyecto que tendrá cuatro fases con la contratación en fase inicial de 100 operarios paraguayos, pero que llegará a otorgar hasta 600 empleos en su fase final.

[Link de acceso a la noticia \(click\)](#)

El gran país del norte: los inversores y las marcas argentinas ponen la mira en Paraguay

Una economía en crecimiento, sin inflación, con reglas de juego claras y un clima de negocios favorable hicieron que la plaza paraguaya se convirtiera en el destino de moda para empresarios de la Argentina y del resto de la región

[Link de acceso a la noticia \(click\)](#)

Paraguay cierra el año con una marcada recuperación agropecuaria

Los sectores agrícola y ganadero del Paraguay siguieron trabajando este 2022 mediante el esfuerzo del sector público y privado, que posibilitó que, pese a la sequía que se tuvo a inicios de año, se pueda contar con una marcada recuperación agropecuaria a nivel país.

[Link de acceso a la noticia \(click\)](#)

Ruta PY02 suma 123 km de autopista y se acerca a su etapa final

Desde este sábado quedó habilitado al tránsito vehicular la duplicación de la Ruta PY02, en el tramo que rodea a la ciudad de Coronel Oviedo. El proyecto llega a 123 km de doble vía de los 153 previstos.

[Link de acceso a la noticia \(click\)](#)

BCP dio a conocer el reporte de Comercio Exterior al mes de noviembre

El Banco Central del Paraguay (BCP), actualizó su informe de Comercio Exterior a noviembre de 2022. En este se observan mayores cifras en relación al periodo anterior con una ligera reducción en cuanto a volúmenes enviados. En cuanto a la balanza comercial, esta se mostró con déficit

[Link de acceso a la noticia \(click\)](#)

Comercio exterior registró exportaciones por más de USD 12.700 millones a noviembre

Las exportaciones totales a noviembre del 2022, alcanzaron un valor de USD 12.794,0 millones, 2,5% menor a los USD 13.117,2 millones a noviembre del año anterior, informó el Banco Central del Paraguay (BCP).

[Link de acceso a la noticia \(click\)](#)

El BID otorgó un galardón al Ministerio de Hacienda por su inversión en la niñez, en el marco del VII Premio Anual 2021 “Gestión para Resultados en el Desarrollo”.

[Link de acceso a la noticia \(click\)](#)





Subsecretaria de Estado de Economía

Ejecutivo impulsa medidas de apoyo y recuperación económica, entre ellas el Fondo de Garantías para la Mujer, a fin de financiar proyectos de mujeres emprendedoras. Además, entregó obras en Itaipúa, que incluye las mejoras del Hospital Regional de Encarnación.

[Link de acceso a la noticia \(click\)](#)

Exportación real de energía eléctrica cae 27% entre enero y octubre

La exportación real de energía eléctrica paraguaya se redujo 26,5% entre enero y octubre de este año con relación a la que se registró en el mismo lapso de 2021, según informes del Viceministerio de Minas y Energía. Estas cifras confirman la acentuación de la tendencia a la baja de la verdadera exportación de electricidad desde nuestro país.

[Link de acceso a la noticia \(click\)](#)

Itaipú: grupo económico sugiere mantener cesión y compensación pese a críticas

El Grupo de Trabajo Económico, conformado por el Gobierno de Mario Abdo Benítez, sugiere que se mantenga la posición que el Paraguay asumió a lo largo del tiempo sobre la cesión de su excedente en Itaipú y la correspondiente compensación.

[Link de acceso a la noticia \(click\)](#)

Hacienda, Contraloría y Contrataciones analizan herramientas para uso más eficiente de recursos públicos

El ministro de Hacienda, Oscar Llamosas, encabezó una reunión de trabajo con autoridades de la Contraloría General de la República y la Dirección Nacional de Contrataciones Públicas (DNCP), con el fin de analizar herramientas que permitan mejorar el uso eficiente de los recursos del Estado

[Link de acceso a la noticia \(click\)](#)

Encuesta baja levemente la expectativa de inflación a 8,6% para el cierre del 2022

La Encuesta de Expectativas de Variables Económicas (EVE) realizada por el Banco Central del Paraguay (BCP) en noviembre, refiere que los agentes aguardan que la inflación cierre en 8,6% este año, bajando levemente un 0,3%, ya que en octubre pasado la inflación estimada fue del 8,9%.

[Link de acceso a la noticia \(click\)](#)

Directorio Ejecutivo del FMI aprueba instrumento de coordinación de políticas de Paraguay

Washington, DC: El 21 de noviembre de 2022, el Directorio Ejecutivo del Fondo Monetario Internacional (FMI) aprobó un Instrumento de Coordinación de Políticas (PCI) de dos años para Paraguay.

[Link de acceso a la noticia \(click\)](#)

Fitch mantiene calificación de Paraguay en BB+ con perspectiva estable

La calificadora de riesgos Fitch Ratings luego de su revisión de riesgo anual ha decidido mantener la calificación del país en BB+, con perspectiva Estable. Este año, Standard & Poor's y Moody's en mayo y agosto, respectivamente, también confirmaron la calificación e incluso Moody's ha mejorado la perspectiva de Estable a Positiva.

[Link de acceso a la noticia \(click\)](#)

Tributación y CNV firmaron un convenio para incentivar las inversiones

La Subsecretaría de Estado de Tributación (SET) y la Comisión Nacional de Valores (CNV) firmaron un convenio marco de cooperación interinstitucional con el fin de aplicar políticas y procedimientos que permitan fortalecer las acciones de control tributario. Así también, se busca el mejoramiento de la calidad de los





Subsecretaria de Estado de Economía

servicios ofrecidos por ambas instituciones en beneficio de la sociedad e incentivar las inversiones.

[Link de acceso a la noticia \(click\)](#)

Presentaron informe sobre Perspectivas Económicas de América Latina 2022

El ministro de Hacienda, Oscar Llamosas, participó este viernes 25 de noviembre de la presentación del informe "Perspectivas Económicas para América Latina y el Caribe (LEO): Hacia una transición verde y justa". El mismo fue presentado por miembros de la misión de la Organización para la Cooperación y el Desarrollo Económicos (OCDE). Del evento en el Crowne Plaza Hotel participaron ministros del Poder Ejecutivo y autoridades de organismos internacionales.

[Link de acceso a la noticia \(click\)](#)

Semana de la Economía Verde pondrá énfasis en retos del cambio climático

Con el objetivo de dialogar y abordar aspectos que contribuyan a reducir los eventuales impactos del cambio climático en la economía y visualizar las oportunidades que podría tener nuestro país, el Ministerio de Hacienda, el Banco Central del Paraguay (BCP) y el Banco Mundial (BM) organizan la tercera edición de la "Semana de la Economía Verde. Paraguay ante los retos que trae el cambio climático al desarrollo

[Link de acceso a la noticia \(click\)](#)

Ejecución presupuestaria asciende a G. 40,4 billones al cierre de octubre

Al cierre de octubre del 2022, la ejecución de recursos financieros de las entidades que componen la Administración Central fue superior en 11,5% a la del 2021, llegando a un monto total de G. 40,4 billones, que representa G. 4,2 billones más de lo ejecutado en el año anterior, según da cuenta la Dirección General de

Presupuesto (DGP), dependiente de la Subsecretaría de Estado de Administración Financiera.

[Link de acceso a la noticia \(click\)](#)

Hacienda y OCDE dialogaron sobre la recuperación económica pos pandemia

El ministro de Hacienda, Oscar Llamosas, recibió en su despacho a una misión de la Organización para la Cooperación y el Desarrollo Económicos (OCDE), oportunidad en que conversaron acerca de la agenda multilateral con la organización, en especial sobre acciones que se tomaron para la recuperación pospandemia del Covid-19 en Paraguay.

[Link de acceso a la noticia \(click\)](#)

Destacan importancia de evaluaciones para mejorar los programas públicos

El Ministerio de Hacienda resaltó la contribución de las evaluaciones realizadas a nivel nacional para la mejora de la gestión pública, en el marco del Presupuesto por Resultados (PpR). Fue en el marco de su participación en la Conferencia Internacional de Evaluación para América Latina y el Caribe-ReLAC 2022, que se realizó del 14 al 18 de noviembre en la Pontificia Universidad Católica de Ecuador, en Quito.

[Link de acceso a la noticia \(click\)](#)

BECAL cuenta con más 1.100 becarios en las mejores universidades del mundo

Al cierre del tercer trimestre de este año, el Programa Nacional de Becas de Posgrados en el Exterior "Don Carlos Antonio López" (BECAL), dependiente del Ministerio de Hacienda, cuenta con 1.142 becarios activos. De esta cantidad, 757 se encuentran realizando maestrías, doctorados, posdoctorados, como también entrenamiento docente en las mejores universidades del mundo.

[Link de acceso a la noticia \(click\)](#)





Subsecretaria de Estado de Economía

Una de las más grandes industrias de alimentos del Brasil desembarca en Paraguay.

Se trata de la empresa ZAELI, cuyo propietario informó que comenzarán a producir alimentos para exportar al Brasil. La empresa ZAELI tiene actualmente una línea de producción de más de 500 productos

[Link de acceso a la noticia \(click\)](#)

El valor de las importaciones totales llegó a USD 12.535 millones de dólares, 20,3% más que el año pasado

A octubre del año 2022, las importaciones totales alcanzaron USD 12.535,1 millones, 20,3% mayor respecto al mismo periodo del año anterior. Las importaciones registradas representaron el 96,1% del total, alcanzando un valor de USD 12.043,3 millones, un 20,8% superior con respecto al valor a octubre de 2021, mientras que las otras importaciones representaron el 3,9% restante, por un valor de USD 491,8 millones y con un incremento del 7,5% con respecto al valor a octubre del año pasado.

[Link de acceso a la noticia \(click\)](#)

La SET actualiza nómina de contribuyentes

La SET actualizó la nómina de contribuyentes sujetos bajo la jurisdicción y competencia de la Dirección General de Recaudación y de Oficinas Regionales, incorporando a nuevos contribuyentes a la categoría de “Pequeños Contribuyentes”. Esta medida, dispuesta por medio de la Resolución General N° 122/2022, regirá a partir del 1 de diciembre del presente ejercicio fiscal.

[Link de acceso a la noticia \(click\)](#)

Francia e India expresan interés en Paraguay

El embajador de la India, Yogeshwar Sangwan, destacó que Paraguay es uno de los países más estables de Sudamérica, ya que cuenta con

impuestos bajos, población joven con ganas de trabajar y electricidad barata. Señaló que todos estos factores hacen que el país sea un destino apetecible para la inversión de su país. El diplomático refirió que Paraguay es uno de los grandes socios de la India en los últimos años y ahora con la embajada instalada en Asunción, las relaciones de cooperación entre ambos países se fortalecerán aún más.

[Link de acceso a la noticia \(click\)](#)

PGN 2023: Comisión de Hacienda del Senado rechaza propuestas electoralistas de Diputados

Los senadores liberales Fernando Silva Facetti y Daniel Rojas afirmaron que la Comisión de Hacienda de la Cámara Alta emitirá recién para mañana martes el dictamen necesario, para el tratamiento en plenaria del plan de gastos correspondiente al próximo año. Al respecto, sostuvieron que desde la instancia legislativa se encuentran realizando una depuración al proyecto remitido por la Cámara Baja, teniendo en cuenta la creación de nuevos cargos y aumentos salariales que fueron concedidos por los legisladores en plena época electoral.

[Link de acceso a la noticia \(click\)](#)

Banco Mundial aprueba proyecto para el desarrollo de la franja Costera de Asunción

El Directorio del Banco Mundial (BM) aprobó un financiamiento de USD 105 millones para desarrollar la Franja Costera de Asunción y de esta forma lograr la transformación sustentable de la ciudad.

[Link de acceso a la noticia \(click\)](#)

Brasil y Argentina fueron destino del 59% de las exportaciones

Al cierre del décimo mes, Brasil y Argentina se constituyeron como los principales destinos de las exportaciones de Paraguay. De esta manera,





Subsecretaria de Estado de Economía

el Mercosur sigue consolidándose como el mayor destino de los productos nacionales con una participación superior al 60%.

[Link de acceso a la noticia \(click\)](#)

Flujos de inversión extranjera sumaron USD 192 millones en el 2021 y aumentaron 74%

La entrada de inversión extranjera directa alcanzó un valor de USD 2.263 millones el año pasado, siendo esta cifra superior al flujo bruto de salida, que fue de USD 2.072 millones. Con este resultado, el capital extranjero neto fue de USD 192 millones, lo que representa un 74% más que lo registrado en el 2020.

[Link de acceso a la noticia \(click\)](#)

Crecimiento económico 2023: ¿Hasta dónde podrán bajar las tasas de interés para no sobrecalentar al mercado?

El panorama de inflación y crecimiento económico 2023 es muy diferente al que se tuvo este año. Se espera que los precios converjan hacia la meta de 4% ya en el segundo semestre del año que viene y que la recuperación agrícola impulse una importante expansión del PIB. Con estos elementos, es de esperar que la política monetaria se enfoque en reducir su tasa de interés de referencia desde el nivel actual de 8,50%; pero prestando atención también a no sobreestimar una demanda que probablemente ya estará más dinámica.

[Link de acceso a la noticia \(click\)](#)

Paraguay vaticina perspectivas económicas positivas para el 2023

El ministro de Hacienda, Oscar Llamosas, manifestó que las perspectivas de crecimiento para el próximo año son positivas, sustentadas principalmente en la recuperación del sector agrícola y el mantenimiento de los niveles de inversión pública

[Link de acceso a la noticia \(click\)](#)

Perspectiva positiva: Economía paraguaya crecería por encima del 4% en el segundo semestre del 2023

Referentes de la economía nacional dieron a conocer las perspectivas económicas de cara al año que viene. En este sentido, el ministro de Hacienda, Óscar Llamosas y Humberto Colmán, miembro titular del directorio del Banco Central del Paraguay (BCP), expusieron los detalles en una charla ofrecida por el Banco Atlas. Llamosas indicó que la economía paraguaya arrastra los efectos climatológicos que impactan al sector agrícola acompañado por la coyuntura internacional que registra un alto pico inflacionario ocasionado por el alto precio del petróleo y los commodities de alimentos, además de las altas tasas de intereses financieros..

[Link de acceso a la noticia \(click\)](#)

El dólar retrocedió en lo que va de noviembre y retomó una tendencia a la baja

Luego de llegar a cotizaciones históricas, el dólar en Paraguay volvió a perder terreno ante la moneda local y retomó su tendencia a la baja, según se puede observar en el historial de las casas de cambio. En lo que respecta al dólar minorista o en efectivo, la cotización retrocedió en lo que va de este noviembre y se situó el viernes último en G. 7.160 por unidad.

[Link de acceso a la noticia \(click\)](#)

Socializaron temas económicos y comerciales en reunión del Mercosur

La Comisión de Comercio del Mercosur (CCM) realizó la última reunión del período ordinario bajo la presidencia pro t mpore de Uruguay, donde analizaron los trabajos realizados en el semestre en materia económica y comercial.

[Link de acceso a la noticia \(click\)](#)





Subsecretaría de Estado de Economía

Las exportaciones de manufacturas industriales registran un crecimiento del 13%

En el último mes, las industrias de la manufactura y de la agroindustria exportaron por valor de USD 4.614 millones, que representa 13 por ciento más en relación con el acumulado de enero a octubre del año 2021.

[Link de acceso a la noticia \(click\)](#)

En octubre mejoró confianza del consumidor, según BCP

El último informe del Banco Central del Paraguay (BCP) sobre el Índice de Confianza del Consumidor (ICC) demuestra que este alcanzó la cifra de 54,9, resultado que incluso es mayor que el del mismo mes de 2021 cuando se situó en 50.1. Inclusive fue mejor que el último de setiembre que quedó en 48,3, según refiere el documento. En lo referente a los componentes del ICC, el Índice de Situación Económica (ISE) alcanzó un valor de 37,7 en el mes de referencia, con lo que exhibió una suba con respecto al mes anterior. Este nivel, además, se encuentra por encima del correspondiente a octubre de 2021.

[Link de acceso a la noticia \(click\)](#)

Tributación hará webinar sobre el IVA y la facturación electrónica e-Kuatia

La Subsecretaría de Estado de Tributación (SET) en el marco de sus jornadas de capacitación hará esta semana de dos charlas virtuales gratuitas a través de su página de Facebook. Una de ellas sobre el Impuesto al Valor Agregado (IVA) y otra sobre la Facturación Electrónica “e-Kuatia”. El primer webinar se realizará hoy, martes 15 noviembre, a las 10:00, y abordará las nociones básicas del Impuesto al Valor Agregado (IVA) como quiénes son los contribuyentes, cómo inscribirse, principales obligaciones,

[Link de acceso a la noticia \(click\)](#)

IMAEP y ECN indicarían que los precios seguirían ajustándose a un menor ritmo

Según los datos del Banco Central del Paraguay (BCP) el Indicador Mensual de la Actividad Económica (IMAEP) se incrementó 4% interanual en setiembre y acumula una caída de 1,2% en lo que va del año. El incremento en la actividad se debió al desempeño positivo del sector agropecuario, la manufactura, los servicios y la generación de energía eléctrica.

[Link de acceso a la noticia \(click\)](#)

Gobernaciones y municipios recibieron transferencias por G. 1,79 billones durante este año

El Ministerio de Hacienda transfirió un total de G. 1,79 billones a las gobernaciones y municipios a octubre del presente año, de acuerdo con los datos de la Unidad de Departamentos y Municipios (UDM) del Ministerio de Hacienda. Al cierre de octubre, las municipalidades recibieron recursos por G. 969.198 millones, mientras que las Gobernaciones por G. 825.054 millones, informó la UDM dependiente de la Subsecretaría de Estado de Administración Financiera (SSEAF).

[Link de acceso a la noticia \(click\)](#)

MOPC ejecutó el 60% de su presupuesto a octubre del 2022

De enero a octubre de 2022, el Ministerio de Obras Públicas y Comunicaciones (MOPC) desembolsó G. 3,7 billones por pago de certificados de obras y otros servicios, monto que representa el 60% del total previsto para este año.

[Link de acceso a la noticia \(click\)](#)

Reiteran que deducibilidad del 100% de IVA traerá inequidad al sistema

El viceministro de Tributación, Oscar Orué, insistió en que la puesta en vigencia de la Ley





Subsecretaria de Estado de Economía

que deduce el 100% del Impuesto al Valor Agregado (IVA) de gastos como compra de alimentos, bienes y servicios atenta directamente contra el principio de igualdad y rompe con la naturaleza del impuesto.

[Link de acceso a la noticia \(click\)](#)

Expectativas de inflación a mediano plazo bajan a 4,3% y acumulan 9 meses en desanclaje

Los agentes económicos encuestados por el Banco Central del Paraguay (BCP) mantuvieron durante más de medio año una estimación de inflación de 4,5% para el horizonte de política monetaria (18 a 24 meses), lo que significó una cierta desconfianza en cuanto a las proyecciones y objetivos que traza la banca matriz.

[Link de acceso a la noticia \(click\)](#)

Agentes perciben una desaceleración en los precios de la canasta

Agentes consultados en la Encuesta de Variables Económicas (EVE) correspondiente al presente mes redujeron su expectativa sobre el nivel de inflación desde 8,9% a 8,6%, ante una estabilización de precios en los últimos meses. Por otra parte esperan que el dólar siga con tendencia al alza.

[Link de acceso a la noticia \(click\)](#)

Cartera de créditos de financieras refleja contexto con precios elevados

La cartera de créditos de las financieras totalizó Gs. 6,86 billones al cierre de septiembre; nivel 21,3% superior al del mismo mes del año anterior lo que podría deberse a la situación económica actual con precios elevados, que genera una mayor necesidad de financiamiento por parte de los agentes.

[Link de acceso a la noticia \(click\)](#)

Confianza del consumidor supera zona neutral en octubre

Según los datos del Banco Central del Paraguay (BCP), el Índice de Confianza del Consumidor (ICC) se situó 54,9 puntos en el mes de octubre, superando el nivel registrado el mes pasado, que fue de 48,3, y al del mismo periodo del año pasado donde se ubicó en 50,1

[Link de acceso a la noticia \(click\)](#)

Sector emprendedor muestra señales de recuperación tras 2 años de complicaciones

Guillermina Imlach, presidenta de la Asociación de Mipymes, explicó que el sector ya muestra señales de recuperación, luego de que se observe una mejora en el consumo a nivel general y mejores condiciones para el financiamiento de las empresas. Uno de los atributos mencionados por la representante del gremio de las microempresas es la capacidad de sobreponerse a las adversidades e innovar con productos útiles para lanzar al mercado.

[Link de acceso a la noticia \(click\)](#)





Bibliografía

Banco Central del Paraguay. (Octubre de 2022). Obtenido de <https://www.bcp.gov.py/revision-de-la-proyeccion-pib-i373>

Fondo Monetario Internacional. (Octubre de 2022). Obtenido de <https://www.imf.org/es/Publications/WEO/Issues/2022/10/11/world-economic-outlook-october->

Ministerio de Hacienda. (Octubre de 2022). Obtenido de <https://www.hacienda.gov.py/situfin/>





ANEXO

Indicadores Económicos / 2017 - 2022				
	2019	2020	2021	2022(*)
Sector Real				
Población (millones)	7.152	7.252	7.353	7.453
PIB (USD millones)	38.757	36.146	39.345	40.005
PIB per cápita (USD)	6.481	6.340	6.504	6.429
PIB (var. anual en %)	3,1	1,1	0,2	-3,4
Consumo Total (var. anual en %)	0,02	-0,02	0,06	0,01
Inversión en Capital (var. anual en %)	-0,06	0,05	0,18	-0,01
Tasa de Desocupados (abierto)	5,7	7,2	6,8	6,3
Estructura de la Economía				
Por el lado de la Oferta				
Sector Primario	7,4	11,9	-11,6	-9,2
Agricultura	-4,4	9,0	-18,1	-13,0
Ganadería	1,2	4,4	6,0	-2,5
Otros	-1,1	0,9	6,7	1,3
Sector Secundario	-3,0	0,8	4,7	0,7
Industria	-1,2	-1,2	6,7	1,0
Construcción	2,5	10,5	12,8	-2
Binacionales	-11,5	-2,3	-8,6	2,8
Sector Terciario	2,5	-3,1	6,9	1,7
Gobierno General	4,3	6,4	-2,9	0,5
Comercio	-1,6	-7,7	15,3	2,8





Subsecretaria de Estado de Economía

Comunicaciones	4,6	6,1	4,5	-1,9
Otros Servicios	19,1	-51,9	59,3	27,4
Impuestos	-2,7	-5,1	9,0	0,7
Por el lado de la Demanda				
Inversión Total	6.781,26	5.999,64	7.774,89	7.848,32
Consumo Total	24.833,19	22.548,43	24.240,21	22.704,87
Exportaciones	10.456,80	9.844,63	10.236,77	8.984,79
Importaciones	10.954,93	8.630,26	10.710,56	10.215,48
Sector Monetario y Financiero				
Tasa de Cambio (PYG por USD, fdp)	6449,61	6943,98	6815,54	7345,9
Inflación (IPC, var. anual en %, promedio últimos 12 meses)	2,8	2,2	6,8	8,3
Tasa de interés interbancario (% , fdp)	3,88	0,57	2,98	8,52
Agregado monetario (var. anual de M2 en %)	7,2	19,6	6,8	0,0
Ratio de Dolarización (% de depósitos bancarios en ME)	45,0	45,2	45,6	46,6
Créditos del sector bancario al sector privado (% PIB)	11	7,7	9,5	12,8
Salario real (var. anual, %)	3,2	1,1	5,5	5,2
Sector Externo				
(Millones de USD)				
Exportaciones	1.038.202	1.007.625	1.208.979	1.117.893
Variación interanual en %	-0,14	-0,03	0,20	-0,08
Importaciones	1.072.161	871.845	1.356.633	1.346.937
Variación interanual en %	-0,06	-0,19	0,56	-0,01
Balanza Comercial	-33.959	135.780	-147.654	-229.043
% del PIB	-88	376	-375	-573
Cuenta Corriente	-218,9	691,7	-348,3	-312,0





	Subsecretaria de Estado de Economía			
% del PIB	-0,6	1,9	-0,9	-0,8
Cuenta Capital y Financiera	539,3	1.102,6	866,7	n/d
% del PIB	2,8	5,6	4,3	n/d
Inversión Extranjera Directa	1.848,94	1.834,07	1.849,58	1.961,97
% del PIB	4,8	4,7	4,7	4,9
Reservas Internacionales	7.674,69	9.490,14	9.946,63	9.511,39
% del PIB	19,8	26,3	25,3	23,8
Sector Público				
(% del PIB)				
Ingresos	14,2	13,5	13,7	12,7
<i>De los cuales</i> Ingresos Tributarios	10,0	9,5	9,8	9,6
Gastos	17,0	19,7	17,3	14,9
<i>De los cuales:</i> Pago de intereses	0,8	1,1	1,1	1,2
Resultado Primario	-2,0	-5,1	-2,5	-0,9
Resultado Fiscal	-2,8	-6,1	-3,6	-2,1
Deuda del Sector Público Total	22,9	33,8	33,8	36,3
Deuda Externa Pública	18,7	29	29,3	31,9
% de la Deuda Pública Total	81,7	85,9	86,7	88,0
Deuda Interna Pública	4,2	4,8	4,5	4,4
% de la Deuda Pública Total	18,3	14,1	13,3	12,0
Servicio de la Deuda Pública Externa	1,3	1,6	1,6	0,3





Subsecretaría de Estado de Economía

Referencias:

1) Observaciones y Fuentes: Cuadro elaborado por la Dirección de Política de Endeudamiento (DPE, Ministerio de Hacienda), con datos del Fondo Monetario Internacional (FMI, World Economic Outlook- WEO, 04/2022), Banco Central del Paraguay (BCP, Anexo Estadístico al 29/12/2022) y el Ministerio de Hacienda.

1. La Tasa de cambio corresponde a la del último día hábil del año
2. Los Ingresos y Gastos a noviembre del 2022 son preliminares
3. Se entiende por M: Mes (ejemplo: M01: mes de enero); T: Trimestre (ejemplo: T01: trimestre 1); n/d: no disponible; ME: Moneda Extranjera; fdp: fin del periodo
4. Los datos después del 2012 son preliminares y pueden ser sujetos a revisiones.
5. La rúbrica Estructura de la Economía, contiene datos en guaraníes constantes al año 2014. Los datos históricos, así como las proyecciones corresponden al BCP.
6. La inflación a noviembre del 2022 corresponde a la tasa objetivo de inflación fijado por el BCP.
7. Otros servicios incluyen: transportes; intermediación financiera; alquiler de vivienda; servicios a empresas; hoteles y restaurantes y servicios a hogares.
8. Se entiende por Binacionales el ingreso de divisas en concepto de cesión de energía de Paraguay a Argentina y Brasil, correspondiente a las Hidroeléctricas Yacyretá e Itaipú. Las proyecciones del Sector Real y la Estructura de la Economía son cifras elaboradas por el BCP
9. Los datos del Sector Público son cifras elaboradas por el Ministerio de Hacienda. A partir del 2015, se realiza una migración a la metodología contemplada en el Manual de Estadísticas de las Finanzas Públicas 2001 (MEFP 2001)
10. Las exportaciones e importaciones al año 2022 corresponden al mes de noviembre del mencionado año (2022, M10). Las exportaciones incluyen las reexportaciones y otras exportaciones. La variación interanual de las exportaciones/importaciones noviembre del 2022(ene-nov2022/ene-nov2021) capta la variación acumulada de las exportaciones/importaciones del total de exportaciones e importaciones acumuladas de enero a noviembre del 2022, con relación al mismo periodo del año 2021





Subsecretaría de Estado de Economía

Panorama Macroeconómico de Paraguay

Diciembre 2022

La perspectiva de crecimiento del PIB se mantuvo en un 0,2% con una perspectiva de expansión del 4,5% en el 2023.

Tras una importante caída del PIB en el primer trimestre del 2022 como consecuencia de la sequía, en el tercer trimestre se observa un crecimiento interanual del 2,8% marcando una recuperación y con expectativas de crecimiento positivo en el cuarto trimestre converge de esta forma al 0,2% anual de expansión, en línea con las proyecciones. Respecto al 2023, el Banco Central del Paraguay (BCP), estima un crecimiento del PIB del 4,5%, apoyado principalmente en la agricultura y en la ganadería.

La perspectiva de crecimiento mundial se mantuvo al cierre del 2022, mientras que para el 2023 estas se han deteriorado, respecto al informe de octubre, para el próximo año se prevé una desaceleración más pronunciada en Estados Unidos y la Eurozona, impulsadas por condiciones monetarias más restrictivas y la extensión de la guerra entre Ucrania y Rusia.

Proyección de
Crecimiento del
Paraguay



En Estados Unidos, al tercer trimestre el PIB registró una variación interanual del 1,9% y una tasa trimestral anualizada del 3,2% como consecuencia del aumento de las exportaciones, el gasto de consumo, la inversión fija no residencial, el gasto del gobierno federal y de los gobiernos estatales, que en parte fueron parcialmente atenuados por la disminución de la inversión fija de residencia y la inversión privada en inventario. En este contexto, la perspectiva de crecimiento de PIB se revisó al alza del 1,6% al 1,8% para el 2022, y para el 2023 se estima una variación a la baja de 0,7% a 0,4%.

En China, existe una situación de incertidumbre sanitaria, las cuales se encuentran bastante deterioradas y las dificultades que presenta el sector inmobiliario, que han influido de manera negativa en sus perspectivas de crecimiento. Como resultado de las medidas restrictivas tomadas por el gobierno a modo de enfrentar la situación sanitaria, la perspectiva de crecimiento del PIB se contrae de 3,9% interanual al 2,9% interanual, respecto al trimestre anterior, de manera a que el crecimiento para el 2022 se reduce del 3,3% al 3,0% mientras que para el 2023 se espera una ligera reducción del 5,0% al 4,9%.

En Brasil, se observa un aumento del PIB de 3,6% interanual en el tercer trimestre del 2022, respecto al trimestre anterior la variación es de 0,4% y esto se explica por la participación positiva de la formación bruta de capital fijo, el consumo privado y el





Subsecretaria de Estado de Economía

consumo de gobierno, que fueron atenuadas por el impacto negativo de la demanda externa. Por otra parte, para el 2023 el pronóstico de crecimiento se revisó a la baja de 0,99% a 0,89%, en línea con la menor perspectiva de crecimiento de la economía mundial y la proyección de menores precios de productos primarios.

En Argentina, los datos del PIB demuestran una expansión del 5,9% interanual y 1,7% respecto al trimestre anterior, impulsada por el consumo privado. El pronóstico de expansión del PIB para el 2022 mejoró sustancialmente, de 3,5% a 4,9%, sin embargo, para el 2023 disminuye de 0,9% a 0,7%, dada la complejidad del escenario externo y la incertidumbre respecto al panorama político interno.

En Paraguay, el escenario base para el 2023, considera que la perspectiva de crecimiento del PIB será del 4,5%, explicado por la recuperación de la agricultura y los buenos desempeños de la manufactura, electricidad, agua y servicios.

En el **sector primario** se espera un crecimiento positivo de alrededor del 20,2%. Según datos del Ministerio de Agricultura y Ganadería (MAG) el crecimiento estimado en relación a la campaña agrícola del 2022/2023 será de un 120% comparado con la zafra del 2021/2022. En cuanto a la **ganadería**, luego de su desempeño negativo en el 2022, se pronostica una recuperación para el 2023. Las expectativas de un crecimiento positivo se basan en las mejoras

que atraviesa el sector cárnico, la culminación del proceso de habilitación en el mercado de Estados Unidos, la finalización de la auditoría de Canadá a los distintos frigoríficos del país, para el ingreso de carne paraguaya a su mercado, la habilitación de la carne de cerdo en el mercado de Taiwán, así como la eliminación de los aranceles para la exportación de menudencias al mismo mercado, estos sin duda, son aspectos que tendrán un impacto positivo en la recuperación del sector.

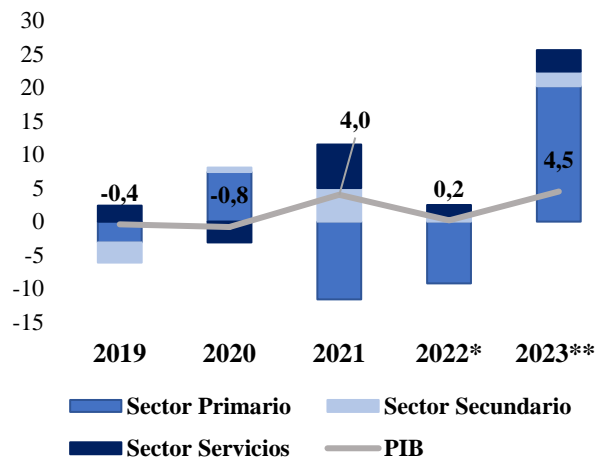
El **sector secundario**, para el 2023 tiene como escenario base un crecimiento del 2,2%, impulsado por la industria **manufacturera**, en especial aquellas relacionadas con la agricultura y en menor participación las relacionadas con la ganadería y la construcción, también se espera una buena dinámica en la producción de papel y productos químicos. Por el lado de la **construcción** se estima un crecimiento marginal del 0,5%, esto debido a una moderación en la ejecución de obras públicas, en línea con el plan de convergencia fiscal del gobierno. Por el lado del sector privado, se observó una buena dinámica en los últimos años, principalmente en el eje corporativo y vivienda, por lo que se espera que siga creciendo, a un ritmo más moderado para el 2023. En lo que respecta, a la **electricidad y el agua**, se espera que el crecimiento se mantenga dinámico para el 2023, esto debido a las condiciones climáticas favorables para la producción de energía eléctrica por parte de las binacionales.



Subsecretaría de Estado de Economía

Para el **sector servicios** el ritmo de crecimiento positivo se mantiene para el 2023, en un 3,2%, liderado por transporte, restaurantes, hoteles, servicios gubernamentales, comercio exterior, entre otros.

Gráfico 1: Variación porcentual por rama de actividad



*Cifras preliminares

** Proyecciones

Fuente: Ministerio de Hacienda.

Análisis de
Coyuntura (BCP)

Además, el Banco Mundial en su informe Perspectivas Mundiales 2023, estima que la perspectiva de crecimiento del PIB para Paraguay se revisó al alza para el 2023 en un 5,2%, respecto al -0,3% del año anterior.

Banco Mundial
Informe de Perspectivas
Económicas Mundiales

Niveles y estructuras de deuda del Sector Público Total.

La Ley 1535/2000 “de Administración Financiera del Estado”, en su artículo N° 42 establece que la **deuda pública** se clasificará en interna y externa, y directa e indirecta. En lo que respecta a deuda pública directa de la **Administración Central** es la asumida por la misma en calidad de deudor principal, por el contrario, la deuda indirecta de la Administración Central es la constituida por cualquier persona física o jurídica, pública o privada, distinta de la misma, pero que cuenta con su correspondiente aval, fianza o garantía, debidamente autorizado por ley (empresas públicas, bancas de segundo piso, etc.).

Una de las fortalezas de las finanzas públicas es el bajo nivel de deuda. Paraguay presenta uno de los menores niveles de deuda en comparación a los países de la región incluso se encuentra por debajo de la media de los países que cuentan con la misma calificación crediticia, según Moody’s¹ para los grupos de países con igual calificación (Ba1) la Deuda Pública respecto al PIB es de 66% en promedio, mientras que Paraguay se encuentra por debajo presentando un 36,6% de Deuda Pública total respecto al PIB y a su vez un saldo en términos monetarios de USD 15.053,7 millones al último mes del 2022.

En cuanto a la deuda externa representa un 88,5% del total de la Deuda y el 11,5% corresponde a deuda interna. Por otra parte,

¹ Credit Opinion Feb 2023

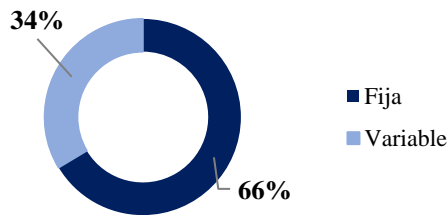


Subsecretaria de Estado de Economía

la clasificación de la deuda por acreedor registra una mayor participación de Multilaterales y Bilaterales con 45,2%, seguido por un 40,3% respecto a Bonos internacionales, mientras que en términos de deuda interna se registra un 11,5% correspondiente a Bonos internos en los que se incluye la deuda emitida para la Capitalización del BCP y los Fondos de Garantía de Depósito.

La clasificación de la deuda del sector público total en función a los tipos de tasas de interés presenta una disminución de la deuda a tasas fijas y un aumento a tasa variable respecto al año 2021. Sin embargo, la deuda a tasa fija es mayor a la adquirida a tasa variable.

Figura 1: Saldo de la deuda pública total por tasa de interés.

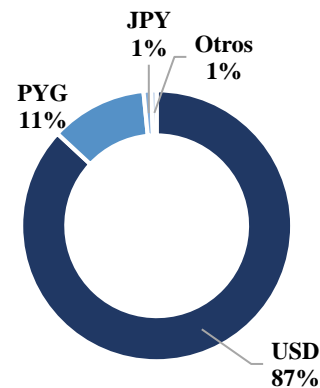


Fuente: Ministerio de Hacienda.

La estructura de la deuda pública por tipo de moneda presenta una mayor concentración en USD (87,4%), seguido por el PYG (11,0%), JPY (0,9%) y otros (0,6%). Cabe destacar que la mayor proporción de deuda en dólares no representa un riesgo para

el país, debido a que el Paraguay percibe ingresos en dólares en concepto de royalties anuales por la utilización del potencial hidráulico del río Paraná para la producción de energía eléctrica, provenientes de las entidades binacionales (Itaipú y Yacypetá).

Figura 2: Saldo de la deuda Pública Total por moneda.



Fuente: Ministerio de Hacienda.

Estadística de la deuda

Tiempo promedio de Maduración de la Deuda: Debido a las colocaciones en los mercados internacionales a mayores plazos que las de los mercados internos se logró aumentar el vencimiento promedio de la Deuda del Sector Público Total (ATM, siglas en inglés) de 11,6 años (2015) a 12,3 años (abril 2021). Esto permite un mayor margen de maniobrabilidad de la deuda pública.



Subsecretaria de Estado de Economía

Tabla 1: Maduración Promedio de la Deuda.
(años*)

Sector Público Total			
Años	Deuda Externa	Deuda Interna	Deuda Total
2015	13,2	3,5	11,6
2016	12,3	4,1	11,1
2017	11,5	4,1	10,6
2018	12,7	3,4	12
2019	13,3	3,4	12,6
2020	14,9	4,8	14,3
2021	12,6	7,6	12,3

*No incluye deuda perpetua con el BCP.

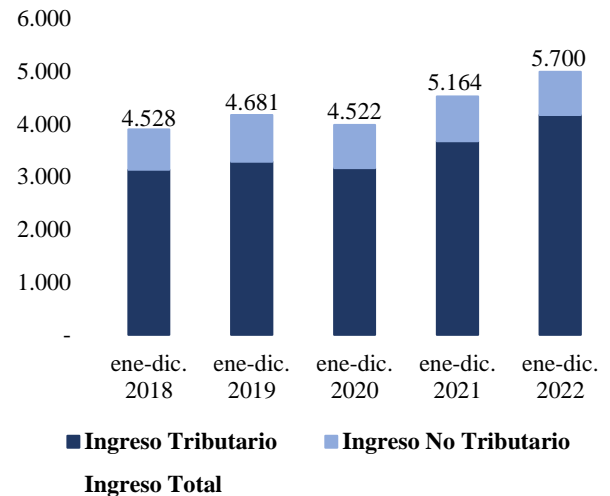
Fuente: Ministerio de Hacienda.

**Lineamiento
Estratégico**

Con relación a la Situación Financiera al mes de diciembre. El 2022 cerró con un déficit fiscal acumulado del 3,0% del PIB en línea con el plan de convergencia fiscal.

Los ingresos totales muestran un aumento del 9,5%. A diciembre de 2022, los ingresos totales acumulados alcanzan los USD 5.699,87 millones, con una variación interanual positiva de 10,6% impulsado por los impuestos tributarios que aumentaron un 13,5% respecto al año anterior, correspondiente a la recaudación tanto de la Subsecretaría de Estado de Tributación (SET) como de la Dirección Nacional de Aduanas (DNA), el citado aumento compensa la caída registrada en contribuciones sociales y donaciones; además, otros ingresos se mantienen en 0,5%.

Gráfico 2: Ingreso acumulado al mes de diciembre de 2022, en millones de dólares



Fuente: Elaboración propia con datos de SITUFIN (2022).

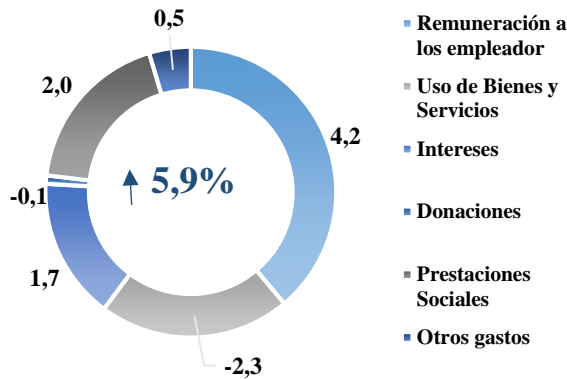
**SITUFIN
Diciembre 2022**

El gasto total muestra un incremento del 5,9%. En la variación acumulada al mes de diciembre del 2022 respecto al mismo mes del año 2021 se observa un aumento del gasto total de 5,9%. El crecimiento es explicado mayormente por la Remuneración a los empleados, Intereses y Prestaciones Sociales.



Subsecretaria de Estado de Economía

Figura 3: Composición de los gastos acumulados porcentuales a diciembre 2022.

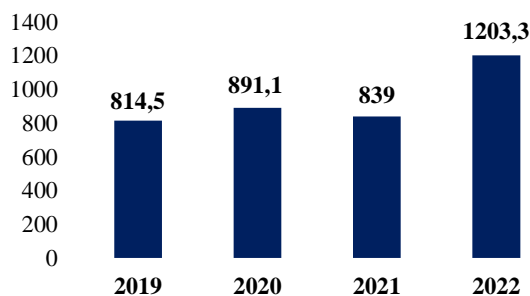


Fuente: Ministerio de Hacienda.

Nivel de Inversión a diciembre del año 2022:

Se mantuvo la inversión estratégica orientada a la recuperación económica, en línea con las metas de convergencia fiscal.

Gráfico 3: Inversión Acumulada en millones de dólares.

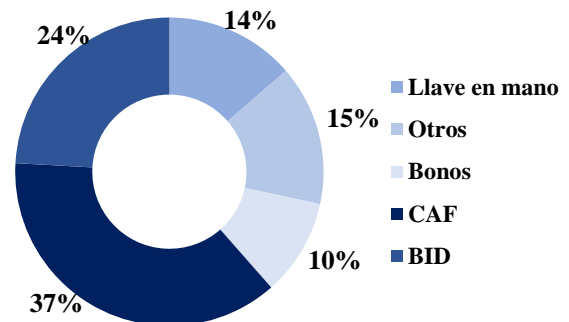


Fuente: Ministerio de Hacienda.

Inversión en MOPC por Organismo financiador. Al mes de diciembre del año 2022, la inversión del Ministerio de Obras Públicas y Comunicaciones (MOPC)

muestra las siguientes cifras, en cuanto a organismos financiadores: USD 84,6 millones correspondientes a **Bonos**; USD 113,8 millones referente a los proyectos **Llave en mano**; USD 201,2 millones del **Banco Interamericano de Desarrollo (BID)**, USD 311,7 millones de la **Corporación Andina de Fomento (CAF)** y USD 122,9 millones provenientes de **Otros** organismos.

Figura 4: Inversión en MOPC, por organismo financiador.



Fuente: Ministerio de Hacienda.

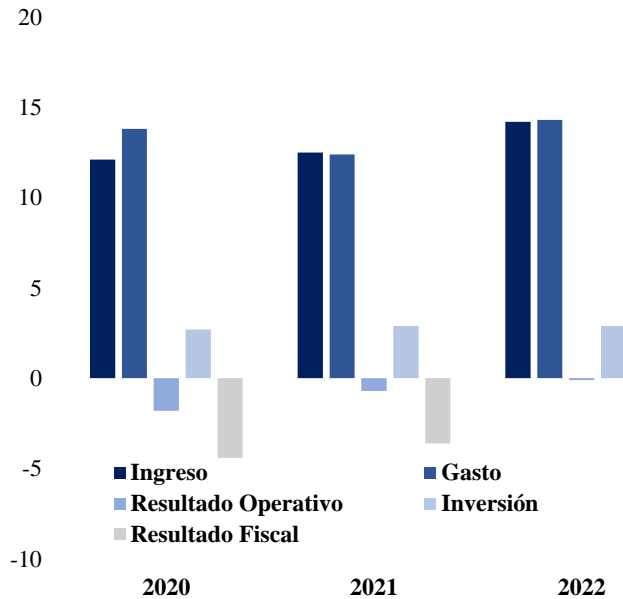
Indicadores Fiscales en porcentaje del PIB

Al mes de diciembre del 2022 se presenta un resultado fiscal de -3,0% del PIB, con un nivel de inversión del 2,9%, siendo el resultado fiscal anualizado del 3,0% del PIB, por debajo del 3,6% alcanzado en el 2021, en línea con el plan de convergencia fiscal.



Subsecretaria de Estado de Economía

Gráfico 4: Indicadores Fiscales en porcentaje del PIB.

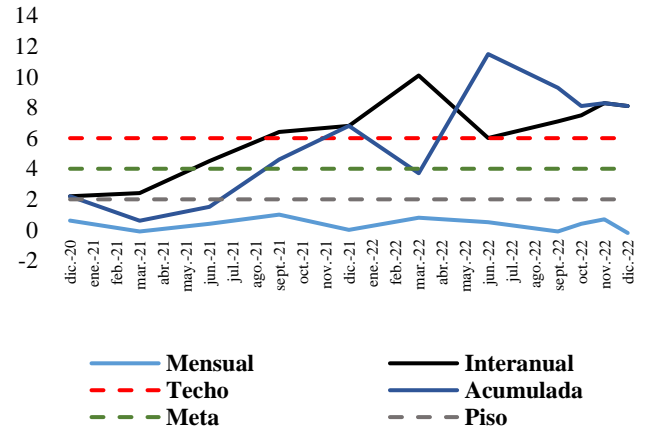


Fuente: Ministerio de Hacienda.

**Informe de Inflación
BCP**

Las proyecciones de inflación para el 2022 y 2023 se mantienen en 8,6% y 4,1% respectivamente, explicada por las menores presiones de los precios externos que se observan a partir del tercer trimestre, la dinámica moderada de la actividad económica interna y la transmisión de los ajustes de la tasa de política monetaria, fueron claves para contener la aceleración de la inflación en los últimos meses.

Gráfico 5: Inflación al mes de Diciembre de 2022, en porcentaje.



Fuente: Banco Central del Paraguay.

La Tasa de Interés de Política Monetaria se mantiene al 8,5%. El Comité de Política Monetaria (CPM) decidió mantener la Tasa de Política Monetaria (TPM) en 8,5%. El CPM resaltó la moderación persistente en los precios de los commodities, así como las menores perspectivas de crecimiento económico para el 2023, tanto en la región como a nivel mundial. Asimismo, esperan que el perfil contractivo de la política monetaria contribuya a la convergencia gradual de la inflación a la metas a finales del año 2023.

**Tasa de Política
Monetaria BCP**

Reservas Internacionales Netas

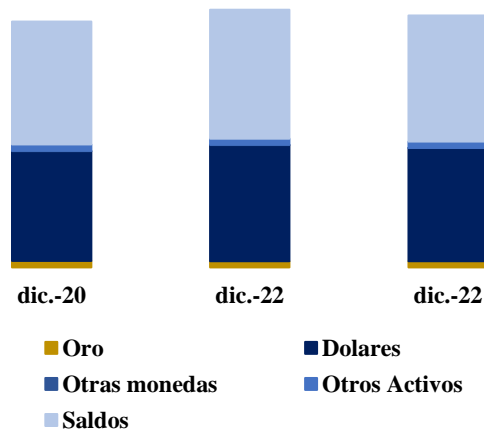
Al mes de diciembre del 2022, el stock de las Reservas Internacionales Netas alcanza un saldo de USD 9.717,9 millones, presentando una variación positiva del 2,2% respecto al mes de noviembre del 2022 y está compuesto



Subsecretaria de Estado de Economía

por USD 475,3 millones correspondientes a Oro; USD 8.736,9 millones de Dólares; USD 11,3 millones en otras monedas y USD 494,5 respecto a otros activos.

Gráfico 6: Composición de las RIN, en millones de dólares.



Fuente: Elaboración propia en base a datos del BCP (2022).

Anexo Estadístico
BCP

Balanza Comercial

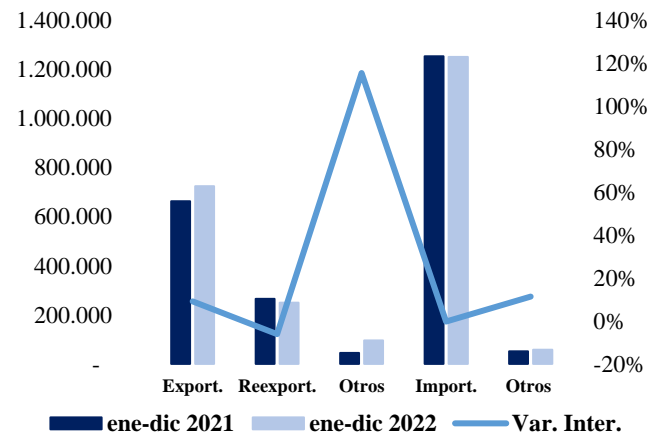
Al mes de diciembre del 2022, las cifras del comercio exterior (Exportaciones más Importaciones) representan un valor de USD 2.378.452 millones, que muestra una variación positiva del 4,4% respecto al mismo mes del 2021.

Las exportaciones totales acumuladas a diciembre del 2022, fueron de USD 1.069.066 millones, con una variación de 9,9% respecto al mismo mes del año 2021.

Las importaciones totales acumuladas en el mes de diciembre del año 2022, ascienden a un total de USD 1.309.386 millones, representando una pequeña variación interanual de 0,3% respecto al acumulado del mes de diciembre del 2021.

El saldo de la balanza comercial a diciembre del 2022, registra un déficit de USD -240.320,0 millones, representando una variación interanual de -27,8% respecto al mismo mes del año anterior.

Gráfico 7: Balanza de Pagos, en miles de dólares



Fuente: Banco Central del Paraguay.

Anexo Estadístico
BCP

Perspectiva crediticia del Paraguay

Paraguay ha logrado mantener la calificación de riesgo país con las tres calificadoras Standard & Poor's (S&P), Moody's Investors Service (Moody's) y Fitch Rating (Fitch), estas confirmaciones se dan en medio de tres años de contexto internacional y nacional sacudidos por choques externos e internos





Subsecretaria de Estado de Economía

como caída de precios de las materias primas, pandemia por Covid-19, suba de precios en combustibles y la sequía que afectó al país entre 2019 y 2020.

Tabla 2: Calificaciones soberanas 2022.

Calificadora	Calificación	Perspectiva	Última revisión
S&P	BB	Estable	18-may-2022
Moody's	Ba1	Positiva	04-ago-2022
Fitch	BB+	Estable	22-nov-2022

Fuente: Ministerio de Hacienda (2022).

Las calificadoras mencionan que Paraguay, en cuanto a estrategia de gobierno a través de los avances en sus reformas estructurales ha contribuido en mantener las calificaciones del país bajo un contexto internacional de incertidumbre, reformas como por ejemplo la referente al fortalecimiento de la institucionalidad fiscal, han ayudado a reforzar la credibilidad en las políticas macroeconómicas.

**Informe de Perspectiva
Regional Crediticia**



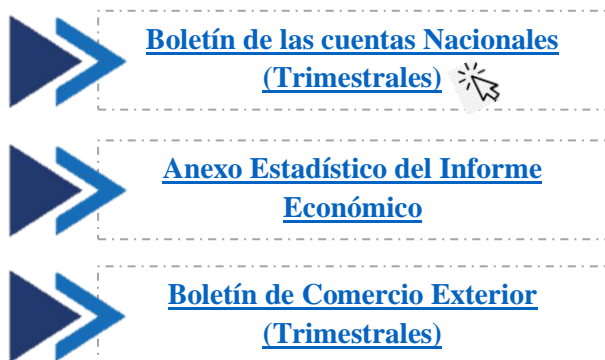


Subsecretaria de Estado de Economía

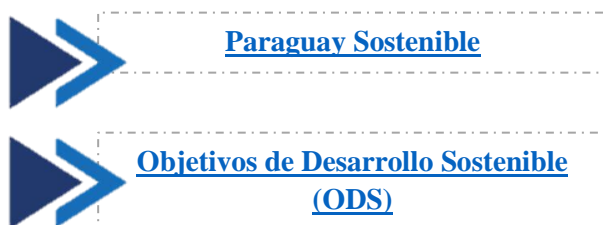
Otros accesos de interés

Hacer click en el texto para direccionar a sitio web. 

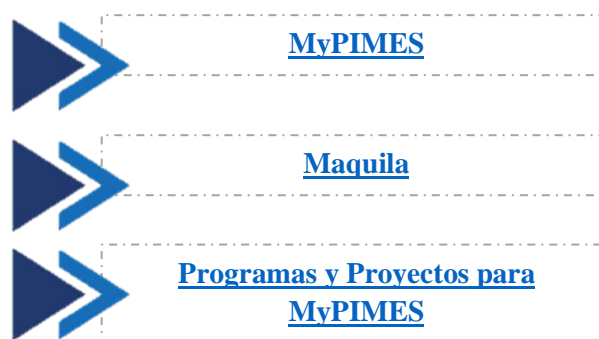
Informes de Política Monetaria



ODS



Ministerio de Industria y Comercio



Acciones Medioambientales





Subsecretaria de Estado de Economía

Ministerio de Hacienda

- [Presupuesto General de la Nación](#)
- [Inversiones Públicas](#)
- [SITUFIN](#)
- [Rendición de Cuentas](#)
- [Estadísticas de Deuda Pública](#)
- [Boletines Mensuales de Deuda](#)
- [Ejecución Financiera Mensual del PGN](#)
- [Reporte de Comercio Exterior \(RCE\)](#)

- [Estadísticas de las Recaudaciones](#)
- [Por qué invertir en Paraguay](#)
- [Control Financiero y Evaluación Presupuestaria](#)
- [Perfil Económico y Comercial](#)
- [BIDI \(Boletín Informativo de la Dirección de Integración\)](#)
- [Becal](#)
- [Noticias](#)

Secretaria Técnica de Planificación (STP)

- [Sistema de Planificación por Resultados](#)
- [Dirección Gral. de Cooperación para el Desarrollo](#)

Agencia Financiera del Desarrollo

- [Productos](#)
- [Inversionistas](#)





Noticias

26 de enero del 2023

Ruta de la Leche del Chaco cerró 2022 con 35% de avance

El Lote 1 adjudicado al Consorcio Vías de Occidente, de la Constructora Heisecke SA y Vialtec SA, cuya fecha de inicio fue el 1 de diciembre de 2021, al cual le corresponden las obras del tramo Cruce Pioneros-Paratodo, incluidos los accesos a Santa Cecilia y Lolita, que en 13 meses cumplidos, cuenta con un avance del 26%.

Mientras que en el Lote 2 abarca unos 64 km de extensión, donde activan al menos unas 200 personas en la obra, incluye el Cruce de los Pioneros-Paratodo desde el km 48,4 incluido el tramo Paratodo-Cruce Douglas a partir del km 5,2, el acceso Aceval y el tramo Campo Aceval-Cruce Infante Ávalos Sánchez, desde el km 0 hasta el km 29,5. [Ver más.](#)

21 de enero del 2023

Paraguay suma nuevo cliente en Reino Unido tras envío de primer contenedor de espirales

El país sigue sumando destinos y nuevos compradores en distintos segmentos de su comercio exterior, solo en la semana se anunciaba la habilitación del sector porcino al mercado taiwanés, y el viernes último se daba a conocer un nuevo envío, esta vez en el rubro de domisanitarios. Así lo indicó la Red de Inversiones y Exportaciones (Rediex), del Ministerio de Industria y Comercio (MIC), por la exportación de espirales con fragancias de lavanda y citronella, que llegarán al mercado europeo para el verano boreal. [Ver más](#)

20 de enero del 2023

Paraguay honra y cancela el primer Bono emitido en el mercado internacional

La República del Paraguay, en el marco de la estrategia de gestión prudente de la deuda pública, canceló el primer Bono emitido en el mercado internacional en el año 2013. Dicho Bono, tuvo una emisión inicial de USD 500 millones a una tasa de 4,625% a 10 años de plazo, con una reapertura realizada en el año 2015 por USD 280 millones, totalizado un valor nominal de USD 780 millones. Los recursos de dichas emisiones fueron destinados a financiar el programa de inversiones en obras de infraestructura, electricidad y viviendas que implementó el Gobierno en los últimos años. [Ver más](#)

13 de enero del 2023

BCP estima superávit comercial de USD 820 millones para el 2023

La balanza comercial volvería a registrar un saldo superavitario este año, fundamentado en un repunte en las exportaciones de los principales commodities, tras el histórico déficit comercial de USD 1.316 millones que dejó el 2022. El Banco Central estima que las exportaciones crecerían 16%, por un mejor panorama de producción agrícola, mientras que los envíos se expandirían en 9,6%. [Ver más](#)

Régimen de maquila logró un récord de exportación de más de USD 1.000 millones durante el 2022

El Ministerio de Industria y Comercio (MIC), confirmó que en el año 2022 los bienes





Subsecretaria de Estado de Economía

transformados bajo el régimen de maquila alcanzaron de nuevo un récord, al lograrse la exportación total de USD 1.036 millones, lo cual representa un crecimiento estimado del 20% en relación con los USD 865 millones exportados en el año 2021. [Ver más.](#)

En último reporte de Comercio Exterior, BCP reconoce que exportaciones bajaron 1,5%

El Banco Central del Paraguay (BCP), emitió el informe de Comercio Exterior del Paraguay, el último de 2022 en el cual habla de una retracción del 1,5% en las exportaciones con respecto al periodo anterior y un aumento del 16,1% en las importaciones si es comparado con 12 meses atrás. [Ver más.](#)

6 de enero del 2023

El Ejecutivo promulga la Ley del Presupuesto General 2023

El Poder Ejecutivo promulgó este jueves la Ley N° 7.050 que aprueba el Presupuesto General de la Nación (PGN) para el ejercicio fiscal del año 2023. El presidente de la República, Mario Abdo Benítez, dio su visto bueno a la ley sancionada por el Congreso Nacional y firmó ayer el Presupuesto General de la Nación (PGN) 2023, que asciende a más de G. 105 billones. [Ver más.](#)

5 de enero del 2023

Sector cárnico paraguayo proyecta este año ingresar a los mercados de EE.UU. y Canadá

El presidente de la Cámara Paraguaya de la Carne (CPC), Randy Ross refirió que el gremio al que representa tiene como meta este año, lograr que los productos cárnicos de Paraguay puedan ingresar a competir en los mercados estadounidense y canadiense. [Ver más.](#)

Presión tributaria alcanzó 10,4% al cierre del año pasado

El Ministerio de Hacienda, en su informe de Situación Financiera (Situfin), informó que el 2022 cerró con una presión tributaria de 10,4%. El titular del fisco, Óscar Llamosas, destacó este hecho debido a que representa un aumento de 1,4% frente al 9% que se manejaba en el 2021. [Ver más](#)

Vuelta del ISC: emblemas analizan una nueva suba en precios de combustibles

Luego de casi un año de haber mantenido la reducción de la base imponible del Impuesto Selectivo al Consumo (ISC) para los combustibles, el Gobierno ajustó los valores del tributo. [Ver más.](#)

Mayores tasas y menores precios: ¿Por qué se espera que nuestras reservas empiecen a generar ganancias recién desde este año?

El retorno por las inversiones de reservas internacionales del BCP dejó una pérdida de -0,3% al cierre del 2022, pero se espera que desde el 2023 empiece a otorgar ganancias que vayan hasta 3,9%, en el escenario de aumento de tasas de interés que se viene dando a nivel global para contener la inflación y las perspectivas de una mayor normalización a partir de este año. [Ver más.](#)

4 de enero del 2023

Formalizan crédito para obras de agua potable y saneamiento para cuatro ciudades del interior

El presidente Mario Abdo Benítez firmó esta mañana el proyecto de ley “Que aprueba el contrato de préstamo suscripto con el Banco de Desarrollo de América Latina (CAF), destinado al financiamiento del Programa de Saneamiento de ciudades intermedias”. Dicho plan debe aprobarse en el Congreso y beneficiará a cuatro ciudades del interior. [Ver más.](#)

Dólar arrancó la primera semana del año de forma estable y sin más aumento





Subsecretaría de Estado de Economía

El dólar inició la primera semana del año 2023 en un nivel estable, ubicándose en torno al G. 7.330 a la venta, en el mercado minorista, sin llegar nuevamente a su pico histórico. [Ver más.](#)

3 de enero del 2023 **Volver al Inicio**

AFD ajusta sus tasas de intereses para nuevas solicitudes de crédito

La Agencia Financiera de Desarrollo (AFD) ajustó las tasas de interés para las nuevas solicitudes de crédito ingresadas desde enero 2023. Esta acción la realiza en una menor proporción al alza de las tasas de interés que se han dado en el sistema financiero nacional e internacional por parte de los fondeadores. [Ver más.](#)

Envíos de origen animal cerraron un exitoso año 2022

Las exportaciones de carne, menudencia y otros productos de origen animal alcanzaron en 2022 las mejores cifras de los últimos cinco años, generando ingresos por más de USD 2.197 millones para el sector de la ganadería. Según datos proporcionados por el Servicio Nacional de Calidad y Salud Animal (SENACSA), al cierre del 2022 se exportaron más de 608 millones de kilos de carne, menudencia y otros productos de origen animal, generando un ingreso total de 2.197.493.487 dólares. [Ver más.](#)

Operaciones bursátiles sumaron USD 2.900 millones en el 2022 y fijan meta de USD 3.000 millones para este año

Tras el comportamiento visto durante el 2022, la BVA se trazó como meta de este año alcanzar un valor cercano al récord de USD 3.300 millones del 2021. El último mes del 2022 presentó resultados positivos para el mercado de valores, haciendo que la brecha en el volumen acumulado de operaciones se redujera de -18,4% a -13,7% desde el mes anterior, frente a las negociaciones del 2021. Las

operaciones negociadas en diciembre del 2022 se aproximarían así a los USD 500 millones, luego de que al mes de noviembre el valor acumulado alcanzara los USD 2.400 millones. [Ver más.](#)

2 de enero del 2023

La inversión pública cerró con niveles positivos y fue clave para la sostenibilidad económica

El 2022 cerró con un nivel de inversión pública de G. 8.384,5 mil millones (USD 1.203,3 millones), que representa el 2,9% del Producto Interno Bruto (PIB). Se trata de una cifra superior a la registrada en el 2021, que se traduce en un crecimiento del 6,4 por ciento. [Ver más.](#)

Aduanas apunta a mayor inversión tecnológica para combatir al contrabando

Desde la Dirección Nacional de Aduanas esperan contar con una mejor logística este año, con el fin de aumentar los controles de todos los productos que ingresan al país en términos de comercialización, para hacer frente al contrabando. El director de Aduanas, Julio Fernández, explicó que desde la entidad no invierten en nuevos scanners desde hace mucho tiempo, pero que se prevé el arribo de uno nuevo este 2023. [Ver más.](#)

Aduanas cierra el 2022 con la mejor recaudación de la historia: G. 13,5 billones

Aduanas cerró el año 2022 batiendo tres récords importantes, lo cual fue producto del aumento en la recaudación aduanera y de la recuperación económica tras la pandemia. El principal logro fue la obtención de la mayor recaudación anual de toda la historia de la institución, totalizando la suma de G. 13.504.563.062.830, muy por encima de los G. 12 billones obtenidos en el 2021. [Ver más.](#)

Tributación cierra 2022 recaudando un 14,7 % más que el 2021





Subsecretaría de Estado de Economía

El reporte final de la Subsecretaría de Estado de Tributación (SET) detalla un cierre superior al período anterior, un porcentaje superior y positivo alcanzado en los últimos meses del período 2022. Por lo tanto, la recaudación llega a 1.214.182 millones, lo que representa unos US\$ 168 millones. [Ver más.](#)

Por primera vez el Paraguay pudo medir la inseguridad alimentaria en el país.

El Censo Nacional de Población y Viviendas 2022, que incluyó el IV Censo Indígena, alcanzó un nivel de cobertura histórica del 97,5 %, a nivel país. Para el Instituto Nacional de Estadística (INE) fue un gran desafío organizar el esquema técnico y humano que debía previamente llevar adelante pruebas piloto, la cartografía digital utilizando tecnología de primer nivel, preparar los cuestionarios y enviarlos a diversos puntos del territorio nacional, para finalmente hacer el 9 de noviembre pasado el empadronamiento general de habitantes. [Ver más.](#)

Importaciones afectadas por navegabilidad deficiente de los principales ríos

El 2022 cerró como se anunciaba: se cumplieron las previsiones de complicaciones con el río; sin embargo, en la temporada de ingreso de mercaderías de importación para finales de año no hubo afectación importante como suelen ser los meses de octubre, noviembre y diciembre, al menos en los años anteriores. [Ver más.](#)

Mejor panorama para la inflación en el 2023, ante el anclaje de expectativas

Paraguay logró cerrar el 2022 con una inflación inferior a la proyección de 8,6%, generando un panorama mucho más alentador para el 2023 en cuanto al retorno a la meta de inflación. BCP estima que la variación de precios de la canasta básica llegará a 4% en el segundo semestre del año,

luego de que alcanzara un pico máximo de 11,8% en abril pasado. [Ver más.](#)

28 de diciembre del 2022

Este año cerrará con un déficit del 3% conforme a lo autorizado por el PGN

Pese a ser un año marcado por diversas condiciones adversas, se estima que el 2022 cerrará con un déficit conforme a lo autorizado en la Ley de Presupuesto del 3% y menor a lo alcanzado el año pasado, que fue del 3,7%. [Ver más.](#)

Hidroeléctrica Itaipú alcanza nueva marca histórica en generación de energía

El nuevo hito para el emprendimiento binacional, líder mundial en generación de energía limpia y renovable, refuerza la importancia estratégica de la central hidroeléctrica para el desarrollo sustentable y la seguridad energética de los dos países copropietarios. [Ver más.](#)

27 de diciembre de 2022

Diciembre trajo crecimiento de hasta 50% a negocios gastronómicos y artísticos

El último mes del 2022 trajo consigo mucha abundancia, lo que quedó en evidencia en el repunte importante que experimentaron los sectores gastronómicos y artísticos del país, ya que tan solo en la primera quincena pudieron superar los números del año anterior. [Ver más.](#)

BCP congela tasa de interés de política monetaria y espera contener inflación

Por unanimidad, el Banco Central del Paraguay resolvió mantener la tasa de política monetaria del país en un 8,50% anual. [Ver más.](#)





Subsecretaría de Estado de Economía

21 de diciembre del 2023

Paraguay registra exportaciones por valor de USD 9.221 millones

Para Paraguay, se concretaron más de 140 países como destinos de exportación; sin embargo, Mercosur se constituyó en el principal destino representando el 60,6 % del total de los envíos. Asimismo, fue el principal origen de las importaciones, alcanzando el 32,1 % del total importado. [Ver más.](#)

Bienes industriales con crecimiento del 9% en exportación y récord para manufacturas

Asunción, Agencia IP.- Las exportaciones industriales totalizan US\$ 4.954 millones hasta el mes de noviembre, lo que representa un crecimiento del 9% con relación al año 2021 y una cifra récord para el sector de las manufacturas. [Ver más](#)

20 de diciembre del 2022

Las exportaciones de maquila continúan creciendo y alcanzaría USD 1.000 millones

El reporte de Comercio Exterior del Banco Central del Paraguay (BCP) arrojó que de enero a noviembre el valor de las exportaciones bajo el régimen de maquila alcanzó USD 945 millones, siendo un 19% mayor que el mismo periodo del año pasado. [Ver más.](#)

19 de diciembre del 2022

Ejecución presupuestaria de la Administración Central ascendió a G. 45,4 billones al cierre de noviembre

Al cierre de noviembre del 2022, la ejecución de recursos financieros de las entidades que componen la Administración Central fue superior en 10,1% a la del mismo periodo del 2021, llegando a un monto total de G. 45,4 billones, que representa G. 4,2 billones más de lo ejecutado en el año anterior, informó el Ministerio de Hacienda. [Ver más.](#)

Envíos de maíz aumentaron 116,4 % al mes de noviembre

Al cierre del undécimo mes del año, la exportación de maíz registró un importante incremento en comparación a los envíos registrados en el mismo periodo del 2021 según el último reporte de comercio exterior del Banco Central del Paraguay (BCP). [Ver más.](#)





Subsecretaria de Estado de Economía

Bibliografía

Banco Central del Paraguay. (Octubre de 2022). Obtenido de <https://www.bcp.gov.py/revision-de-la-proyeccion-pib-i373>

Fondo Monetario Internacional. (Octubre de 2022). Obtenido de <https://www.imf.org/es/Publications/WEO/Issues/2022/10/11/world-economic-outlook-october-2022#:~:text=Seg%C3%BAAn%20los%20pron%C3%B3sticos%2C%20el%20crecimiento,crecimiento%20m%C3%A1s%20flojo%20desde%202001>.

Ministerio de Hacienda. (Octubre de 2022). Obtenido de <https://www.hacienda.gov.py/situfin/>





Subsecretaría de Estado de Economía

ANEXO

Indicadores Económicos / 2019 - 2022				
	2019	2020	2021	2022(*)
Sector Real				
Población (millones)	7.152	7.252	7.353	7.453
PIB (USD millones)	38.757	36.146	39.345	40.005
PIB per cápita (USD)	6.481	6.340	6.504	6.429
PIB (var. anual en %)	3,2	1,0	0,3	2,8
Consumo Total (var. anual en %)	0,02	-0,02	0,06	0,01
Inversión en Capital (var. anual en %)	-0,06	0,05	0,18	-0,01
Tasa de Desocupados (abierto)	5,7	7,2	6,8	6,3
Estructura de la Economía				
Por el lado de la Oferta				
Sector Primario	-3,1	7,4	-11,6	-9,2
Agricultura	-4,4	9,0	-18,2	-13,0
Ganadería	1,2	4,4	6,2	-2,5
Otros	-1,1	0,9	6,8	1,3
Sector Secundario	-3,0	0,7	5,0	0,8
Industria	-1,1	-1,3	6,9	1,0
Construcción	2,5	10,5	12,8	-3,0
Binacionales	-11,5	-2,3	-7,6	4,7
Sector Terciario	2,4	-3,1	6,5	1,7
Gobierno General	4,3	6,4	-3,4	0,5
Comercio	-1,2	-8,1	14,3	4,5
Comunicaciones	4,6	6,1	4,5	-2,3
Otros Servicios	0,06	-0,04	0,10	0,07





	Subsecretaria de Estado de Economía			
	-2,7	-5,1	9,0	0,7
Impuestos				
Por el lado de la Demanda				
Inversión Total	6.781,3	5.999,6	7.774,9	7.964,6
Consumo Total	24.833,2	22.548,4	24.240,2	23.041,3
Exportaciones	11.649,1	9.844,6	10.236,8	9.117,9
Importaciones	10.954,9	8.630,3	10.710,6	10.366,9
Sector Monetario y Financiero				
Tasa de Cambio (PYG por USD, fdp)	6.449,6	6.944,0	6.815,5	7.238,7
Inflación (IPC, var. anual en %, promedio últimos 12 meses)	2,8	2,2	6,8	8,1
Tasa de interés interbancario (% , fdp)	3,89	0,60	4,31	8,47
Agregado monetario (var. anual de M2 en %)	7,2	19,6	6,8	0,0
Ratio de Dolarización (% de depósitos bancarios en ME)	43,9	44,0	44,7	46,4
Créditos del sector bancario al sector privado (% PIB)	11	7,7	9,5	11,9
Salario real (var. anual, %)	3,2	1,1	5,5	5,2
Sector Externo				
(Millones de USD)				
Exportaciones	1.013.062	1.085.960	973.200	1.069.066
Variación interanual en %	0,04	0,07	-0,1	0,1
Importaciones	1.122.882	1.026.197	1.305.900	1.309.386
Variación interanual en %	0,04	-0,09	0,27	0,003
Balanza Comercial	-109.820	59.763	-332.700	-240.320
% del PIB	-283	165	-846	-601
Cuenta Corriente	-218,9	691,7	-303,7	-844,2
% del PIB	-0,6	1,9	-0,8	-2,1
Cuenta Capital y Financiera	539,3	1.102,6	866,7	n/d





	Subsecretaria de Estado de Economía			
% del PIB	2,8	5,6	4,3	n/d
Inversión Extranjera Directa	1.848,9	1.834,1	1.849,6	1.969,5
% del PIB	4,8	5,1	4,7	4,9
Reservas Internacionales	7.674,7	9.490,1	9.946,6	9.717,9
% del PIB	19,8	26,3	25,3	24,3
Sector Público				
(% del PIB)				
Ingresos	14,2	13,5	13,7	12,70
<i>De los cuales</i> Ingresos Tributarios	10,0	9,5	9,8	9,60
Gastos	17,0	19,7	17,3	14,90
<i>De los cuales:</i> Pago de intereses	0,8	1,1	1,1	1,20
Resultado Primario	-2,0	-5,1	-2,5	-0,01
Resultado Fiscal	-2,8	-6,1	-3,6	-0,02
Deuda del Sector Público Total	22,9	33,8	33,8	36,6
Deuda Externa Pública	18,7	29,0	29,3	32,4
% de la Deuda Pública Total	81,7	85,9	86,7	88,5
Deuda Interna Pública	4,2	4,8	4,5	4,2
% de la Deuda Pública Total	18,3	14,1	13,3	11,5
Servicio de la Deuda Pública				
Externa	1,3	1,6	1,6	0,1





Subsecretaría de Estado de Economía

Referencias:

- 1) Observaciones y Fuentes: Cuadro elaborado por la Dirección de Política de Endeudamiento (DPE, Ministerio de Hacienda), con datos del Banco Central del Paraguay (BCP, Anexo Estadístico al 29/12/2022) y el Ministerio de Hacienda.
1. La Tasa de cambio corresponde a la del último día hábil del año
 2. Los Ingresos y Gastos a diciembre del 2022 son preliminares
 3. Se entiende por M: Mes (ejemplo: M01: mes de enero); T: Trimestre (ejemplo: T01: trimestre 1); n/d: no disponible; ME: Moneda Extranjera; fdp: fin del periodo
 4. Los datos después del 2012 son preliminares y pueden ser sujetos a revisiones.
 5. La rúbrica Estructura de la Economía, contiene datos en guaraníes constantes al año 2014. Los datos históricos, así como las proyecciones corresponden al BCP.
 6. La inflación a diciembre del 2022 corresponde a la tasa objetivo de inflación fijado por el BCP.
 7. Otros servicios incluyen: transportes; intermediación financiera; alquiler de vivienda; servicios a empresas; hoteles y restaurantes y servicios a hogares.
 8. Se entiende por Binacionales el ingreso de divisas en concepto de cesión de energía de Paraguay a Argentina y Brasil, correspondiente a las Hidroeléctricas Yacretá e Itaipú. Las proyecciones del Sector Real y la Estructura de la Economía son cifras elaboradas por el BCP
 9. Los datos del Sector Público son cifras elaboradas por el Ministerio de Hacienda. A partir del 2015, se realiza una migración a la metodología contemplada en el Manual de Estadísticas de las Finanzas Públicas 2001 (MEFP 2001)
 10. Las exportaciones e importaciones al año 2022 corresponden al mes de diciembre del mencionado año (2022, M12). Las exportaciones incluyen las reexportaciones y otras exportaciones. La variación interanual de las exportaciones/importaciones diciembre del 2022(ene-dic2022/ene-dic2021) capta la variación acumulada de las exportaciones/importaciones del total de exportaciones e importaciones acumuladas de enero a diciembre del 2022, con relación al mismo periodo del año 2021

