



Ministerio de
HACIENDA

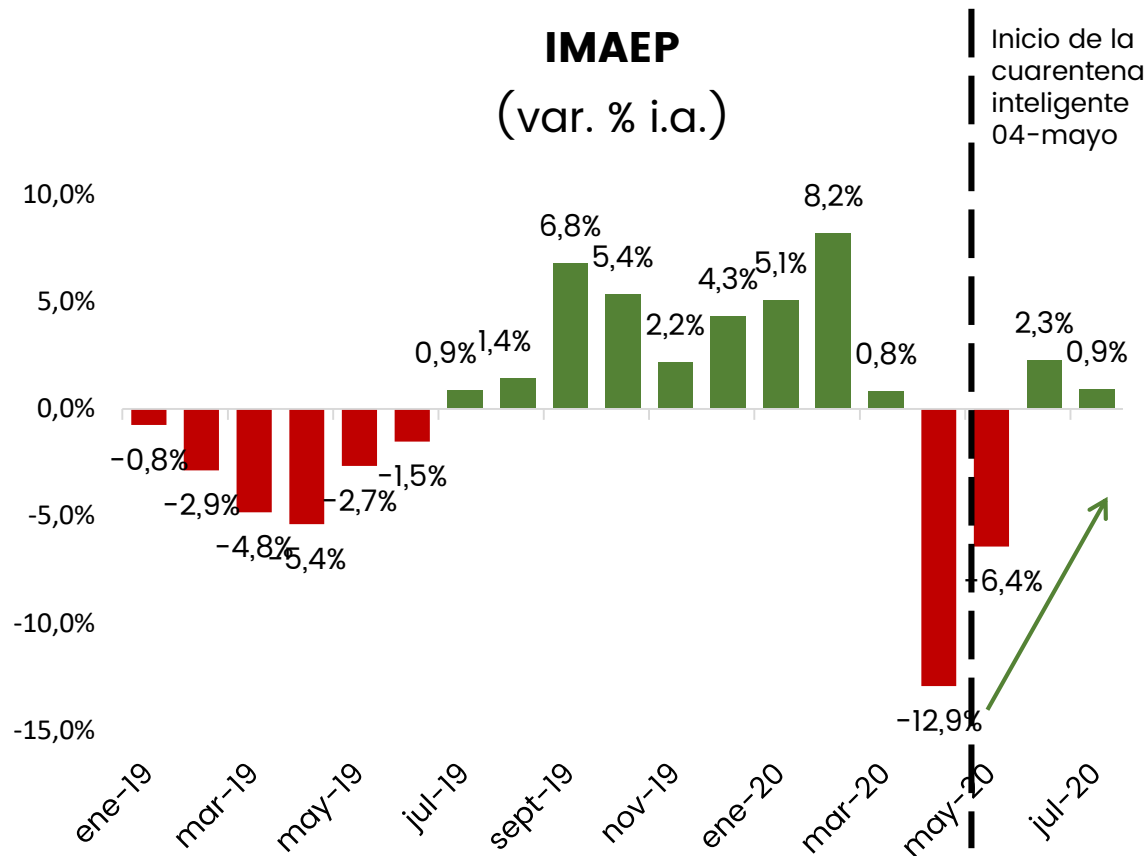
 **GOBIERNO
NACIONAL**

*Paraguay
de la gente*

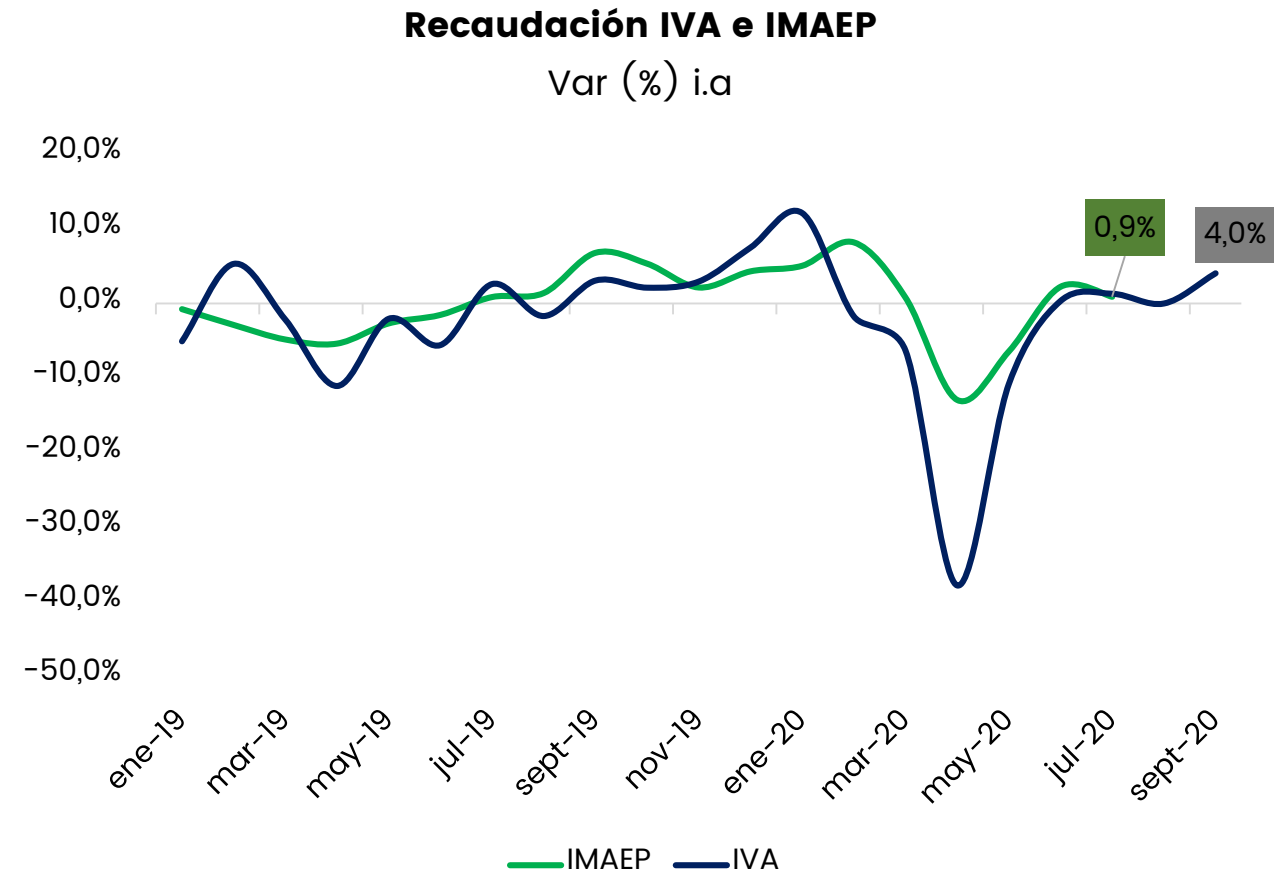
Situación Financiera Administración Central

Septiembre 2020

En los últimos meses se observan algunos indicadores positivos...



Fuente: Banco Central del Paraguay

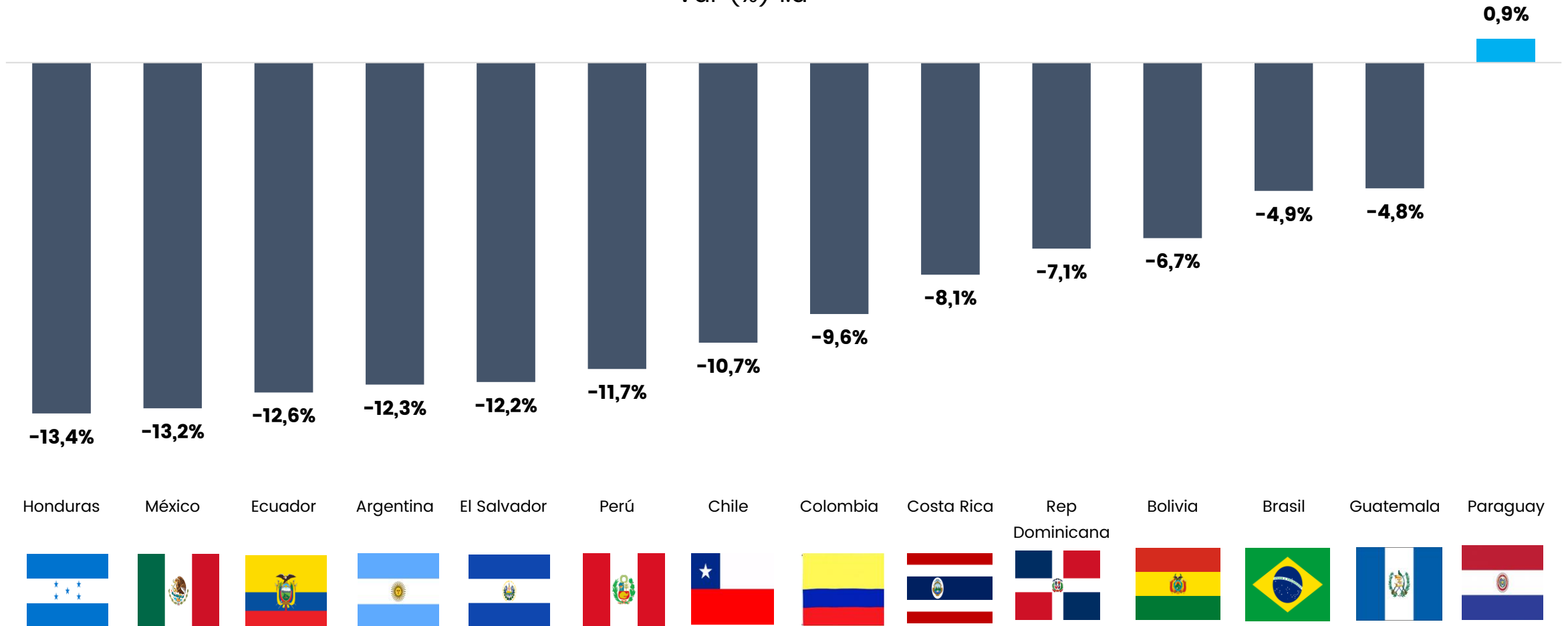


Fuente: Banco Central del Paraguay y Ministerio de Hacienda

...que posicionan a Paraguay como el único país de la región con una variación positiva de la actividad económica en el mes de julio

Indices de Actividad Económica en A.L

Var (%) i.a



Fuente: Bancos Centrales e Institutos de Estadística de los Países

Al mes de Septiembre 2020, se tiene un déficit acumulado del 3,8%...

Resultado Operativo - Inversión - Resultado Fiscal
Acumulado Enero - Septiembre
(% del PIB)



Resultado Operativo

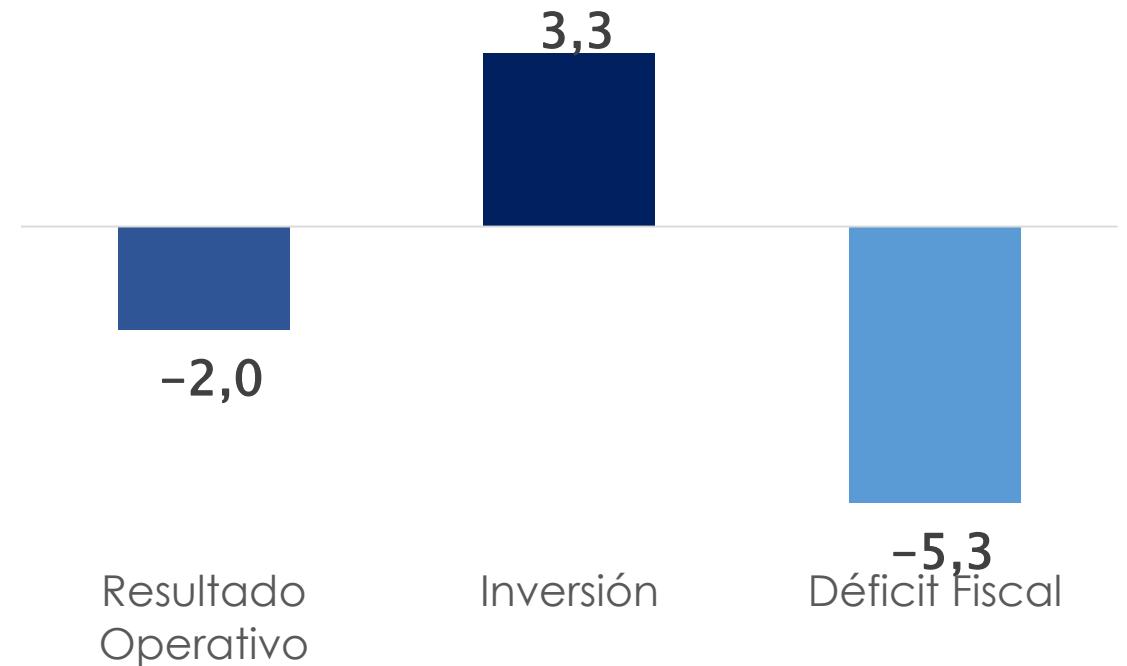


Inversión



Déficit Fiscal

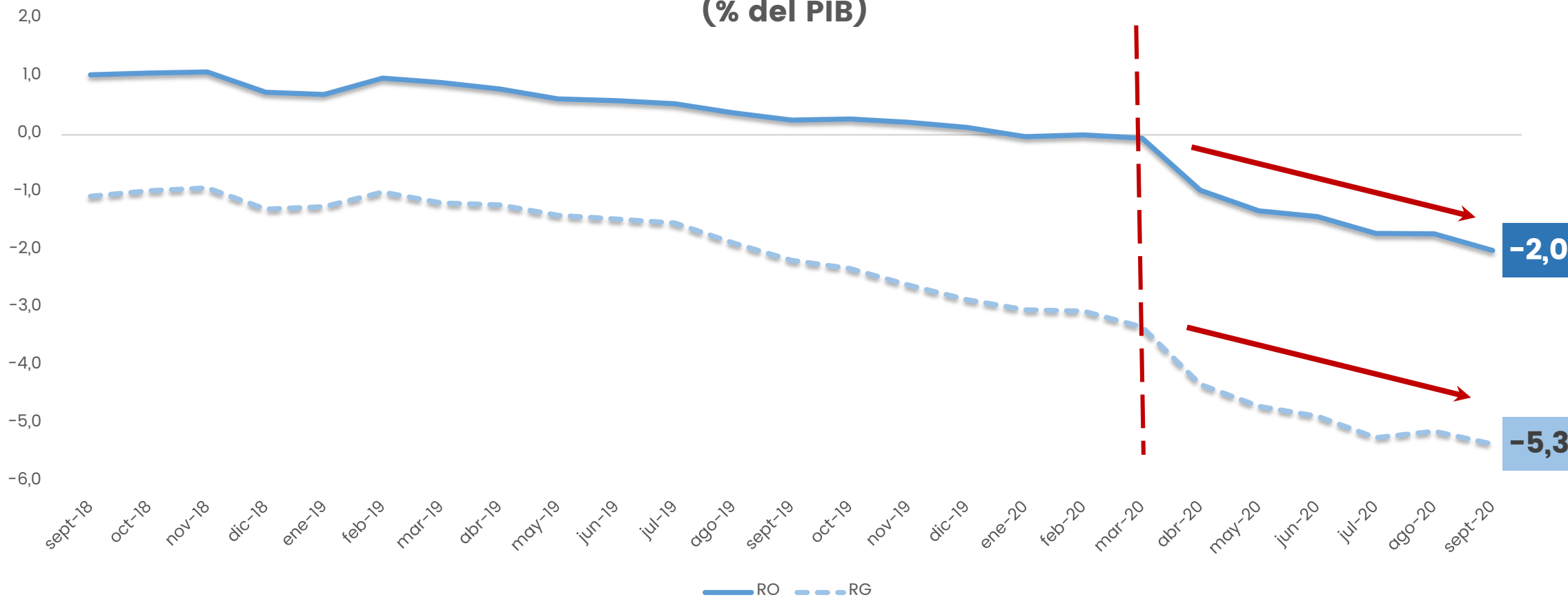
Resultado Operativo - Inversión - Resultado Fiscal
Acumulado 12 meses
(% del PIB)



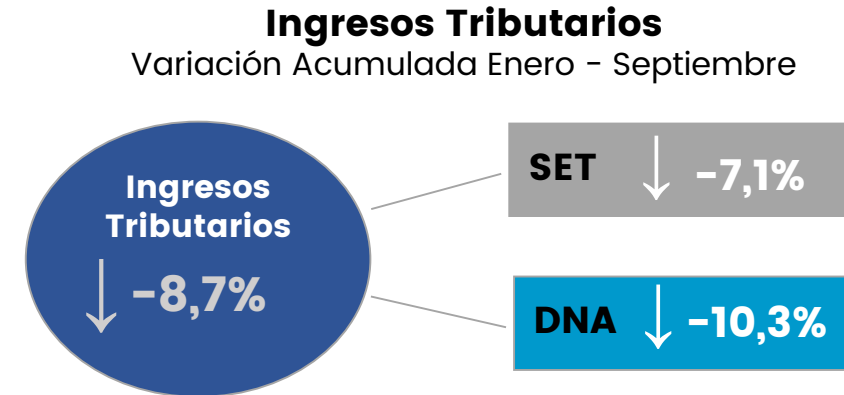
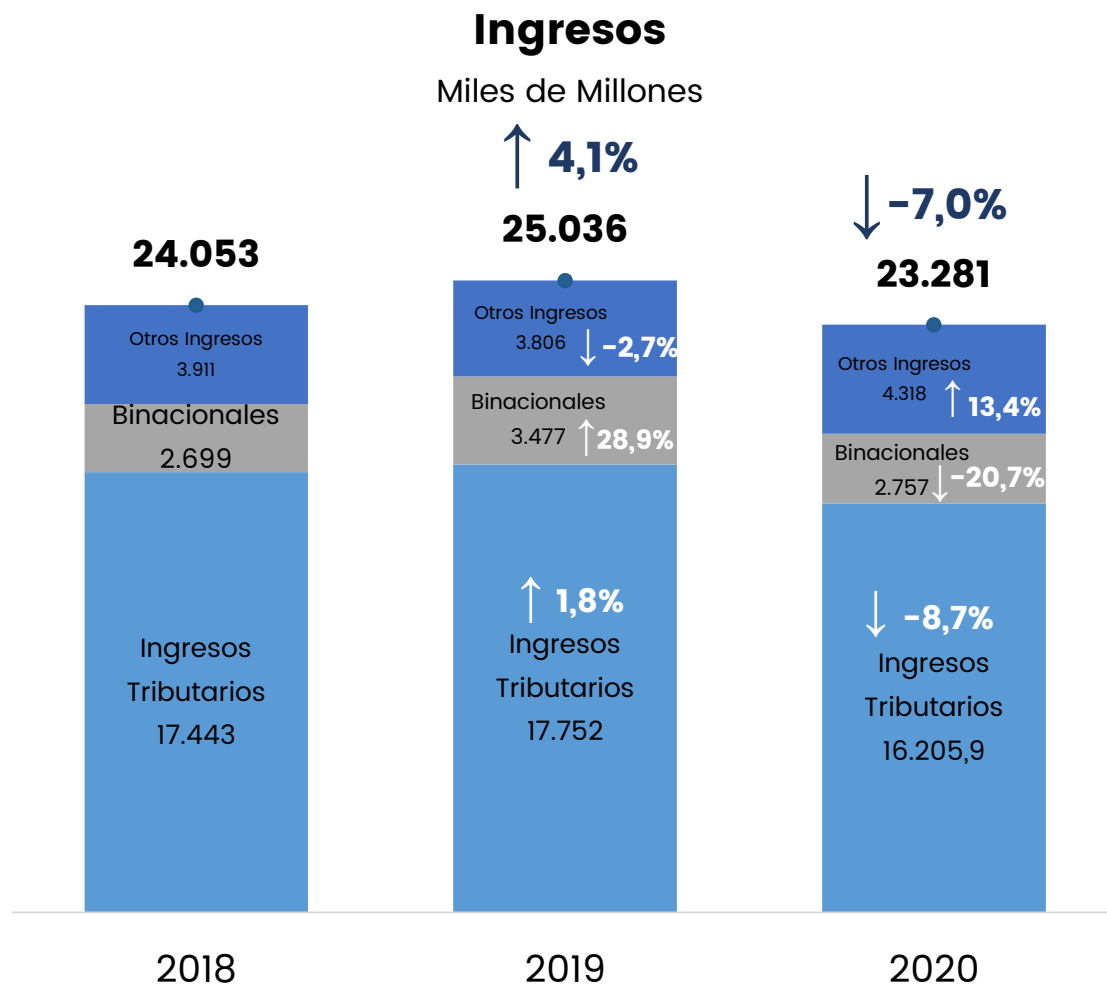
Resultado Operativo = Ingresos menos Gastos, sin incluir la *Inversión*.

...con resultado operativo anualizado que presenta niveles negativos

Resultado Fiscal Global y Operativo en 12 meses
(% del PIB)



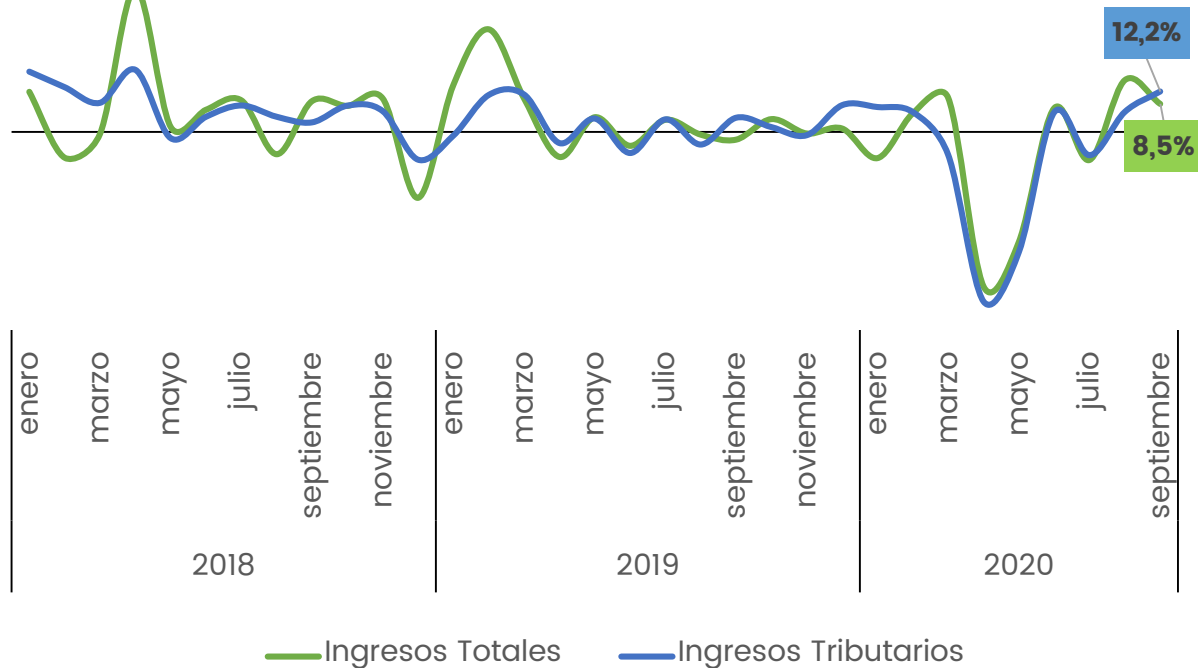
Explicado por la caída de los ingresos...



...con una paulatina mejora en recaudación mensual

Evolución de Ingresos Totales y Tributarios

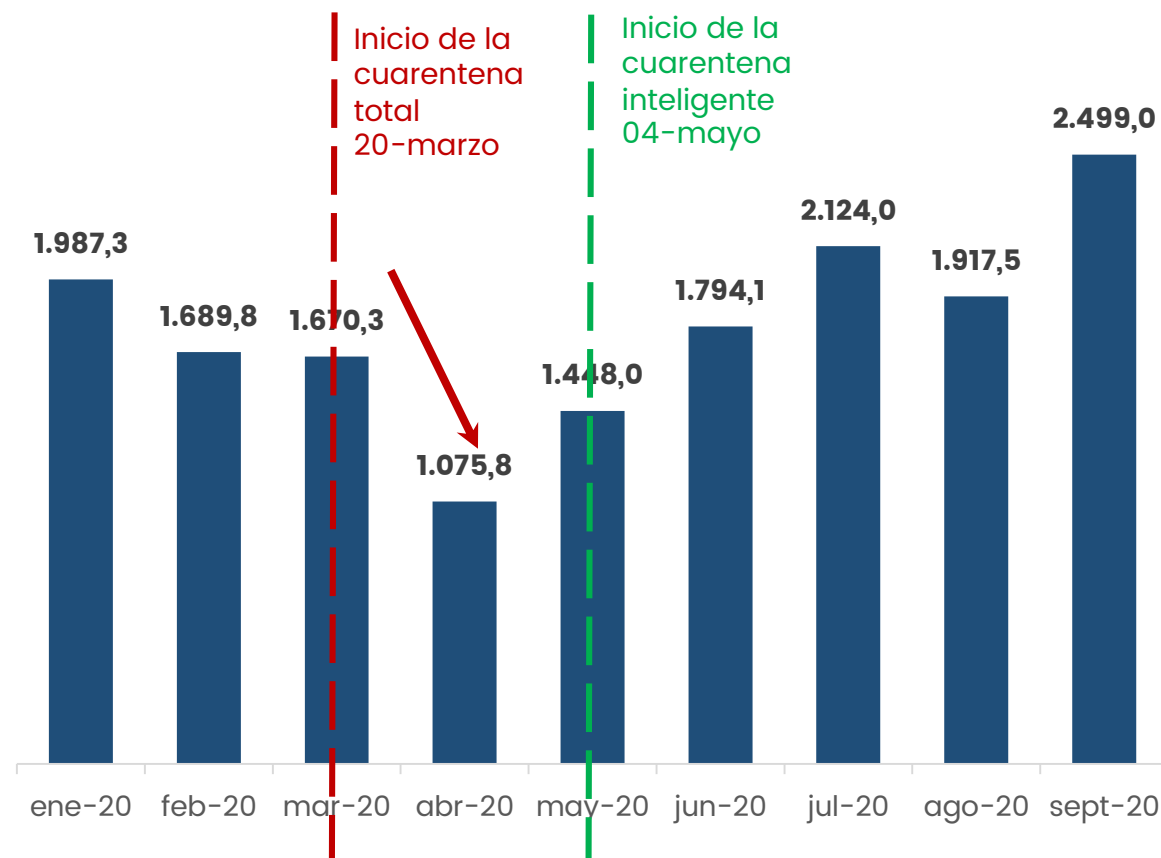
(% Variación interanual)



SET	23,6%
DNA	-7,3%

Ingresos Tributarios - Mensual

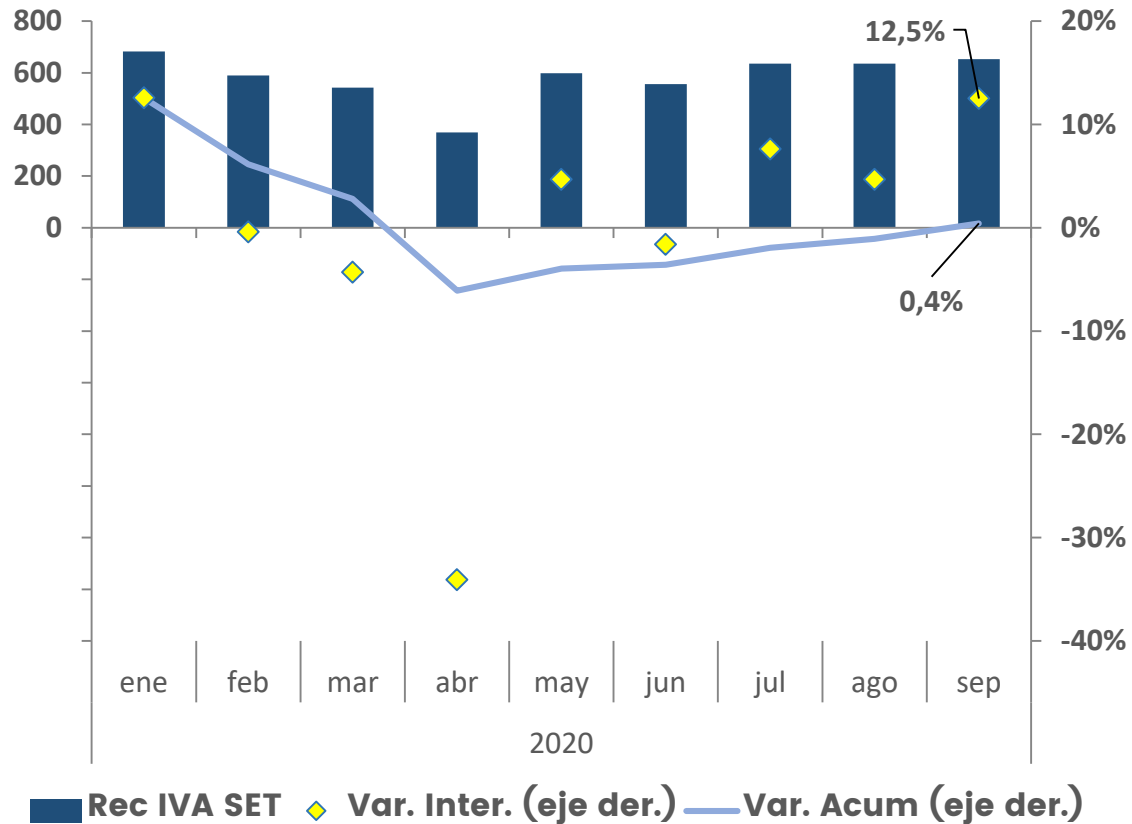
En miles de millones de Gs.



..en la que se destacan el IVA proveniente del comercio interno y el IDU

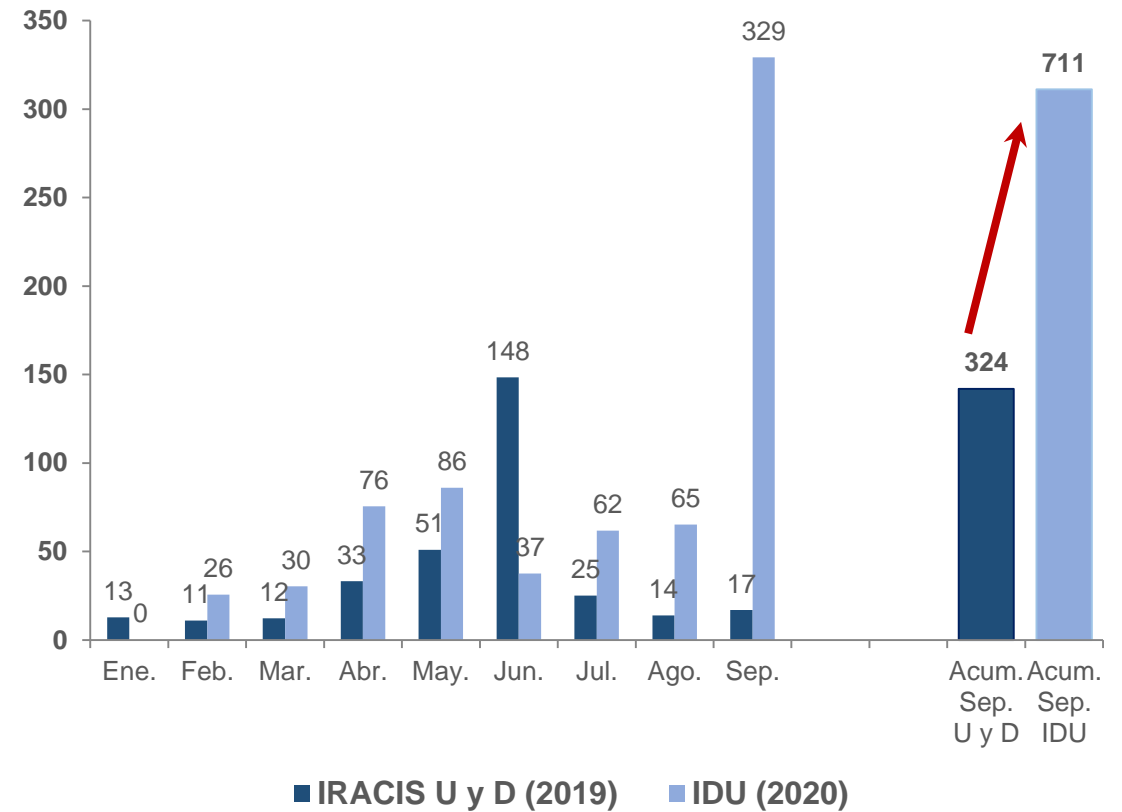
IVA SET - Mensual

En miles de millones de Gs. y % Var. (eje der)

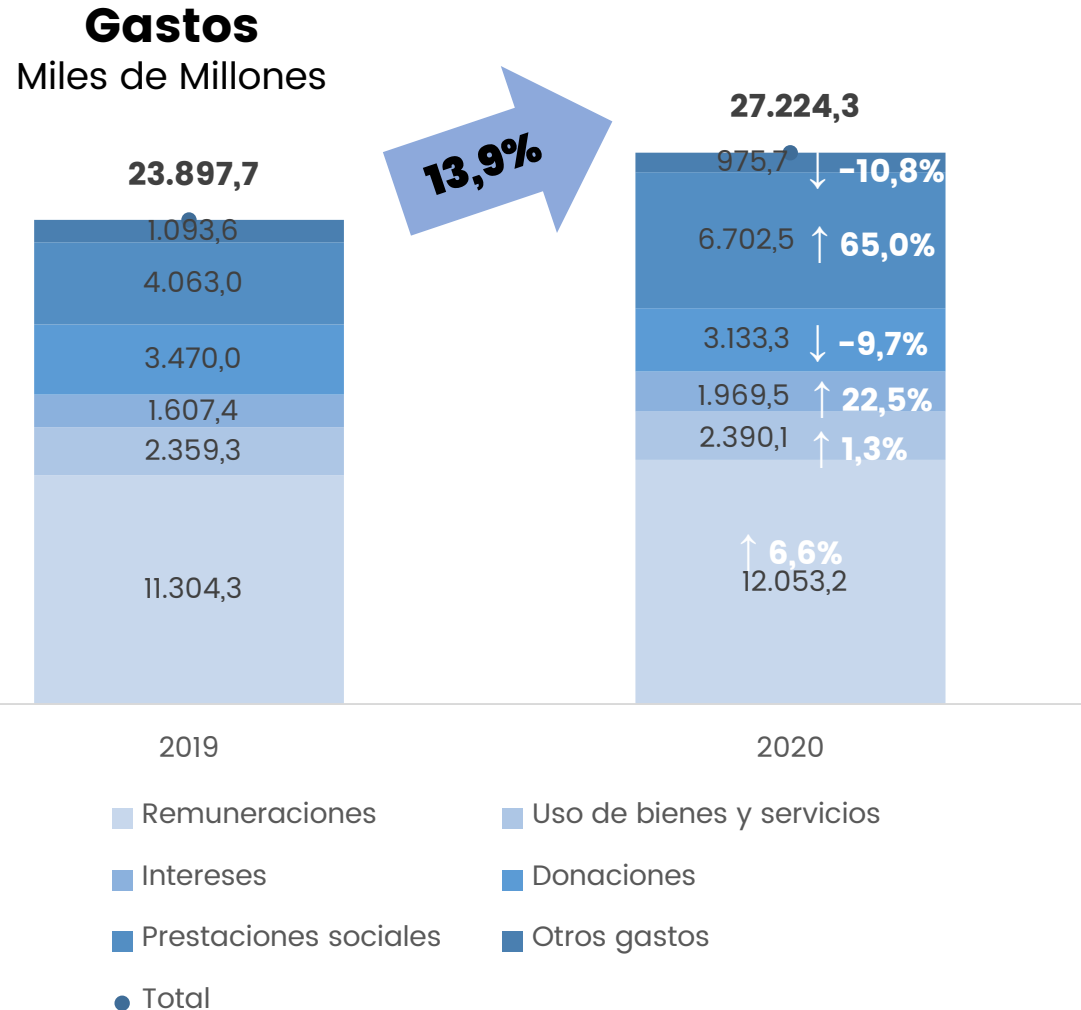


IDU - Mensual y Acumulado

En miles de millones de Gs.



A pesar de la contracción de los ingresos, el Estado se esfuerza por honrar los compromisos asumidos en el presupuesto...



Remuneraciones
 Docentes, Policías, Militares
 Personal de Blanco (Contratación) – Gratificación
 Personal de Blanco

↑ **6,6%**

Prestaciones Sociales
 Asistencia Social para familias (Tekoporã, Ñangareko, Pytyvõ y Pytyvõ 2.0), Adultos Mayores

↑ **65%**

Intereses
 Pago de intereses de la deuda tanto interna como externa

↑ **22,5%**

Se ha priorizado el financiamiento de programas sociales como Tekopora, Adultos Mayores, Pytyvo en sus dos etapas

Prestaciones Sociales

En miles de millones de Guaraníes

Prestaciones Sociales	2019	2020	Var. Monto	Var. %
Jubilaciones y Pensiones	2.465,6	2.667,0	201,4	8%
Adultos Mayores	917,2	1.036,5	119,3	13%
Alimentación Escolar	62,1	87,5	25,4	41%
Tekopora	303,9	345,8	41,9	14%
Pytyvo		1241,6	1241,6	100%
Pytyvo 2.0		650,2	650,2	100%
Subsidio Servicios Públicos (Ley de Emergencia)		419,0	419,0	100%

↑ Jubilaciones Magisterio Nacional (Gs. 156,5 mm)

↑ Adultos Mayores (Gs. 119,3 mm), aumento de la cobertura

↑ Tekopora (Gs. 41,9 mm), se realizó el pago extraordinario de un mes

+ Nuevos Programas de Asistencia Pytyvo (Gs. 1.241,6 mm) y Pytyvo 2.0 (Gs. 650,2 mm)

+ Subsidio Servicio Básicos (Gs. 650,2 mm)

A pesar de la coyuntura, seguimos sosteniendo la ejecución de Inversiones Públicas

INVERSIÓN ACUMULADA

En millones de USD

594,7

2019

727,5

2020

% Variación

↑ 22,3%

INVERSIÓN INTERANUAL

En millones de USD

93,1

SEPTIEMBRE 2019

70,5

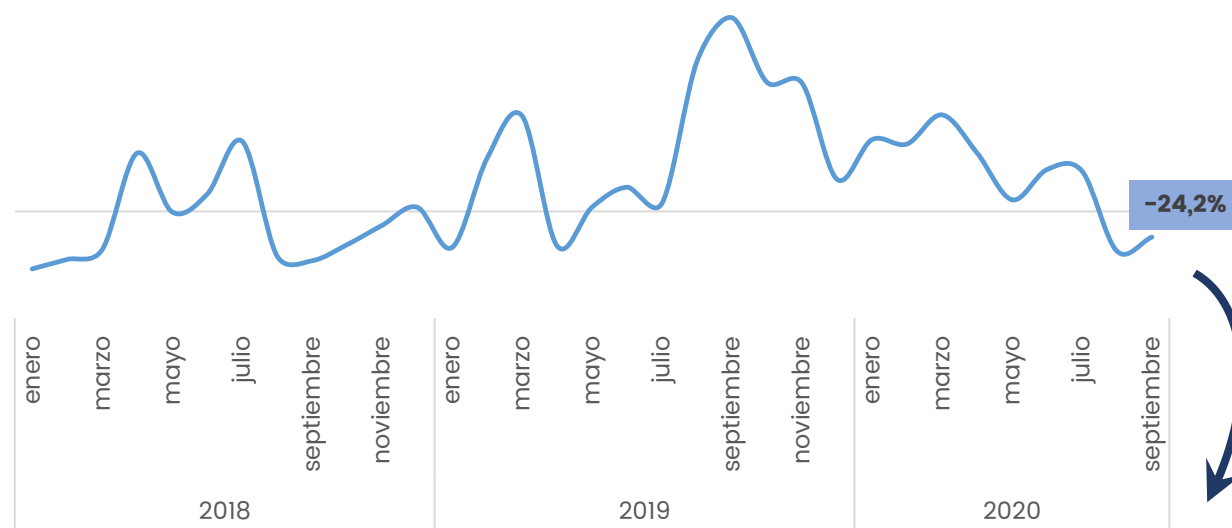
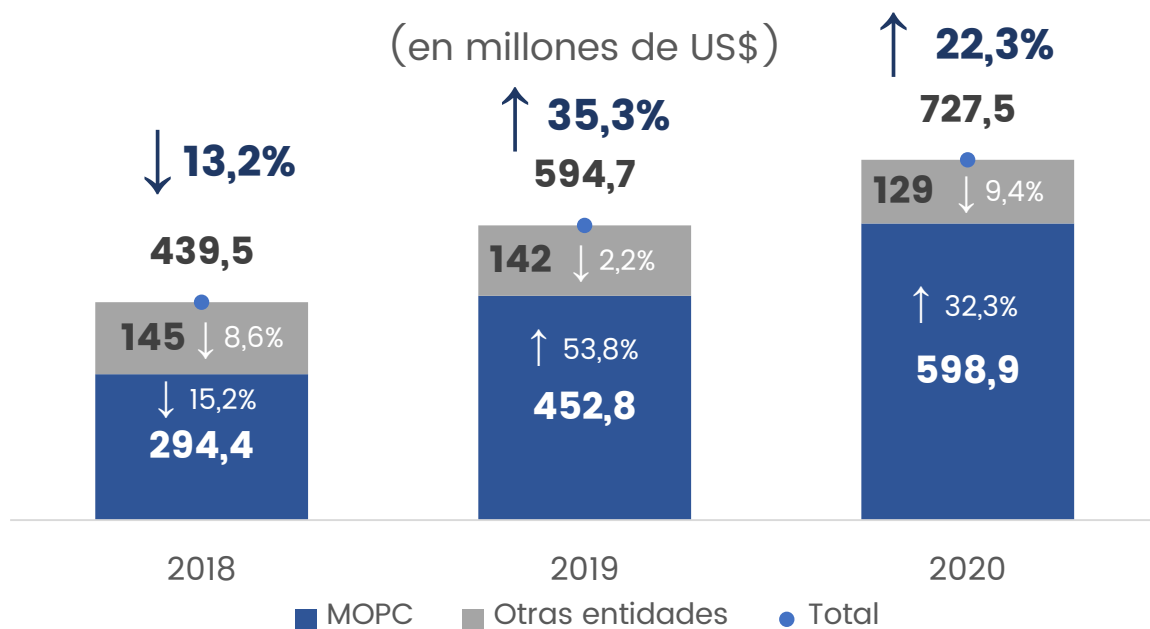
SEPTIEMBRE 2020

% Variación interanual

↓ 24,2%

Inversión Acumulada

(en millones de US\$)

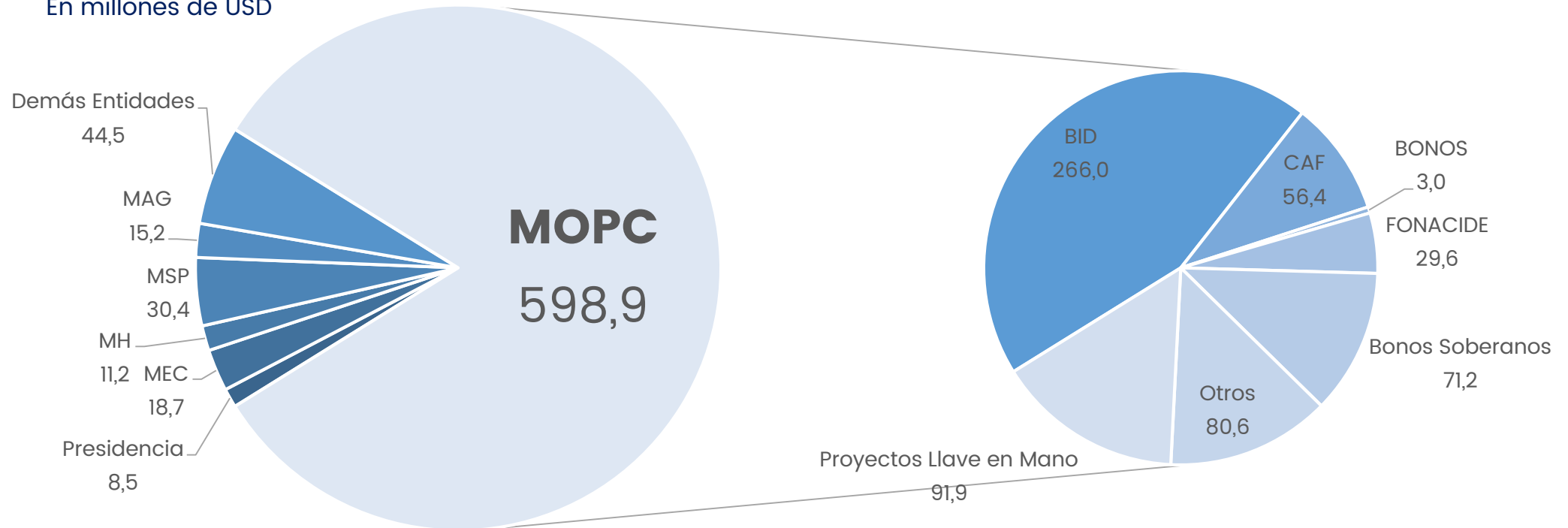


La disminución en el ritmo de inversión responde a una menor disponibilidad de recursos, esperando el 2do desembolso del préstamo programático por USD 150 millones.

Del total de las inversiones realizadas al mes de agosto, el 82% corresponde al MOPC

INVERSIÓN ACUMULADA

En millones de USD



INVERSIÓN MOPC

En millones de USD

452,8 **598,9**

2019

2020

% Variación

↑ **32,3%**

Claves de la Coyuntura Fiscal

- A Septiembre 2020 se registra un déficit de **Gs. 9.027,5 mil millones** (US\$ 1.291,8 millones) que representa el **-3,8 %** del PIB. Con un déficit operativo de **Gs. 3.943,4 mil millones** (US\$ 564,3 millones), **-1,6%** del PIB.
- El total de los ingresos a septiembre presenta una contracción del -7,0%, , este comportamiento se explica por las medidas implementadas por el Gobierno en el marco de la Emergencia Sanitaria, además de la disminución de otros ingresos debido a los menores Royalties y Compensaciones de Itaipú y Yacyretá en el año, sin embargo, en el mes de agosto se registró un ingreso de USD 45 millones por parte de Argentina por la cesión de energía de Yacyretá.
- Los ingresos tributarios presentan una variación acumulada del **-8,7%** debido a la menor recaudación de la SET **-7,1%** y DNA **-10,3%**. [La recaudación tributaria de septiembre/2020 fue 12,2% superior a lo recaudado en septiembre/2019.](#) Tanto la SET como la DNA presentan paulatinas señales de recuperación, como resultado de la implementación de la cuarentena inteligente favoreciendo una reactivación de la economía local.
- La SET presenta su mejor recaudación en lo que va del año en el mes de septiembre, con una variación interanual del 23,6%.

Claves de la Coyuntura Fiscal

- Los gastos presentan una variación acumulada del **13,9%**. Las **remuneraciones**, presentaron un crecimiento del **6,6%** (variación interanual 3,7%), explicado principalmente por el aumento de sueldos a fuerzas públicas (indexado al salario mínimo vigente) y a las nuevas contrataciones de personal de blanco para fortalecer la atención hospitalaria. Además, en el marco de la Ley de Emergencia Sanitaria, se ha realizado el pago de una gratificación especial, en carácter de excepción, al personal de salud afectado directamente a la atención de la pandemia.
- Las **prestaciones sociales** registraron un aumento acumulado de **65%** (variación interanual 109,5%), lo cual responde al financiamiento de los distintos programas sociales tales como Tekopora, Adultos Mayores, Ñangareko, Pytyvo y al nuevo programa de subsidios implementado con el nombre de Pytyvo 2.0, además del pago en concepto de subsidios a los servicios públicos establecidos en la Ley de Emergencia.
- Incremento del pago de **intereses** de la deuda tanto interna como externa.
- Sosteniendo un alto nivel de inversión física **Gs. 5.084,1 mil millones** (US\$ 727,5 millones), con un crecimiento del **22,3%**.
- El déficit fiscal registrado al cierre del mes de septiembre 2020 se explica principalmente por las respuestas de política económica para atender a los sectores más afectados por el cese de actividades durante el periodo de cuarentena.



Ministerio de
HACIENDA

**MUCHAS
GRACIAS**

**GOBIERNO
NACIONAL**

*Paraguay
de la gente*