



Marzo 2021

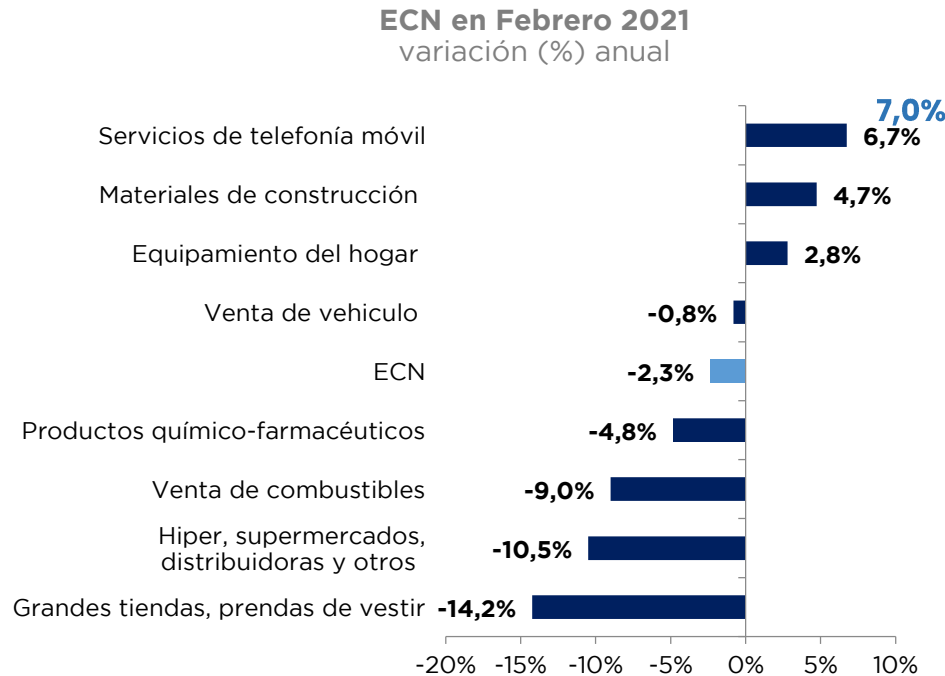
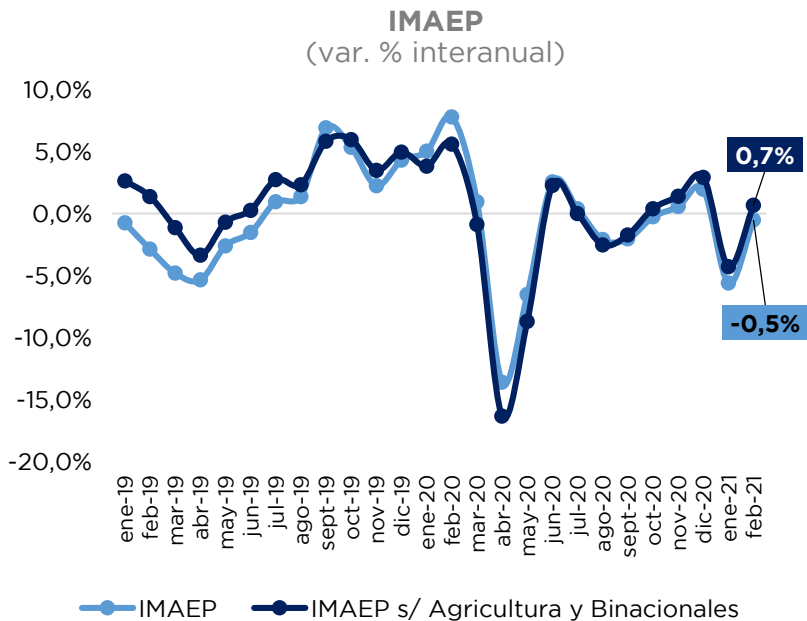
Informe de la Situación Financiera

Administración Central

Ministerio de Hacienda



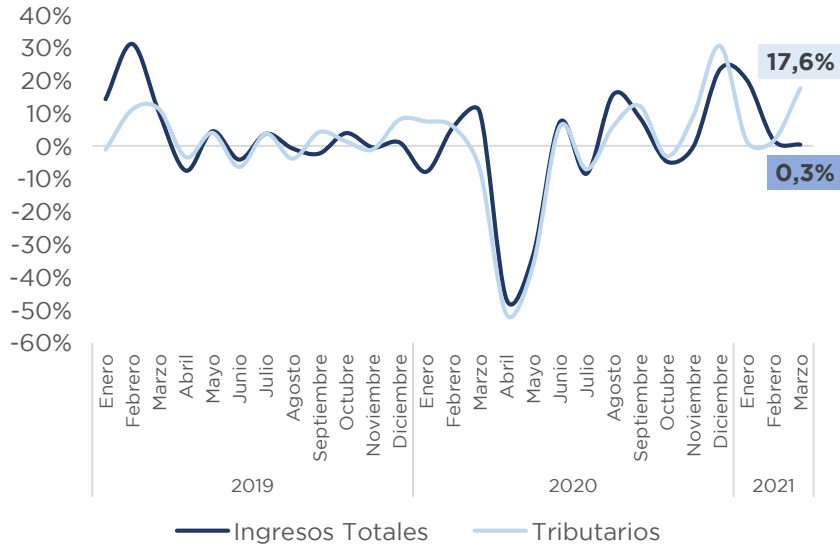
Si bien la actividad económica ha mostrado una leve contracción los dos primeros meses del año, como resultado del efecto base del IMAEP en los primeros meses del 2020



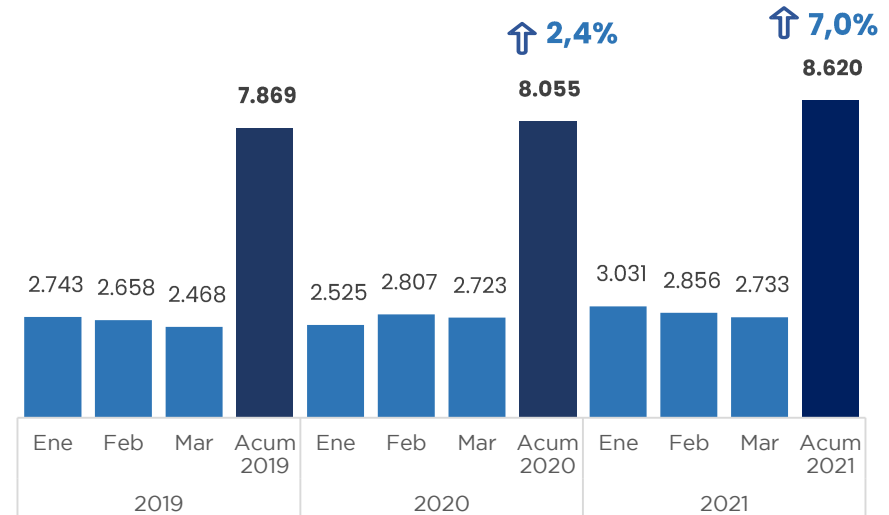


Los ingresos totales presentan un dinamismo positivo al mes de marzo, en línea con las estimaciones para este año.

Evolución de Ingresos Totales y Tributarios (% Variación interanual)



Ingreso Total Recaudado (en miles de millones de Gs.)

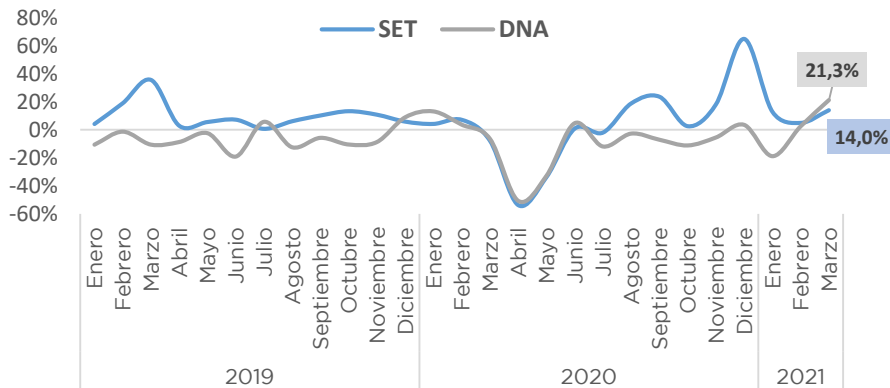




Se destaca la recuperación de la recaudación de la DNA. Por otro lado, el IVA sigue mostrando una tendencia positiva.

Recaudación SET-DNA

(% Var. Interanual)

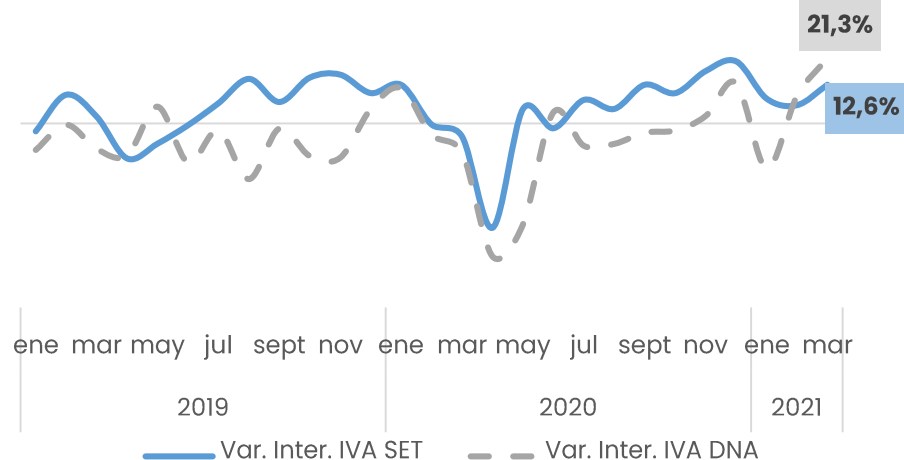


Variación Interanual - Marzo

Total	17,6%
SET	14,0%
DNA	21,3%

Recaudación IVA SET-DNA

(% Var. interanual)



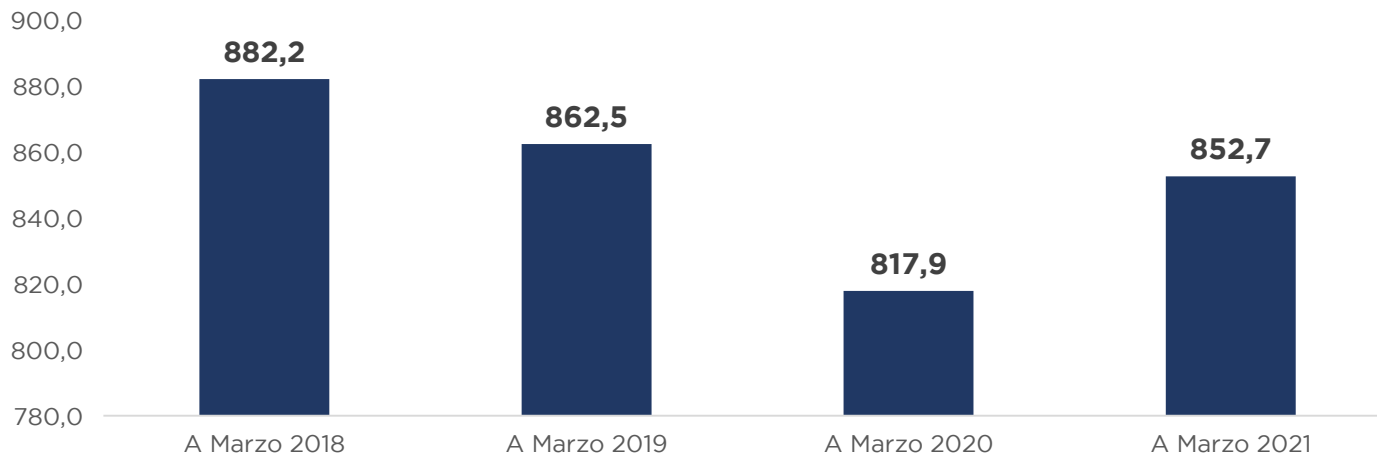
Fuente: SET, Ministerio de Hacienda.

*Datos preliminares.



Sin embargo, los ingresos acumulados y las proyecciones para el año 2021 se encuentran a niveles menores a los registrados en años anteriores a la pandemia

Ingresos Tributarios acumulados
(millones de USD)



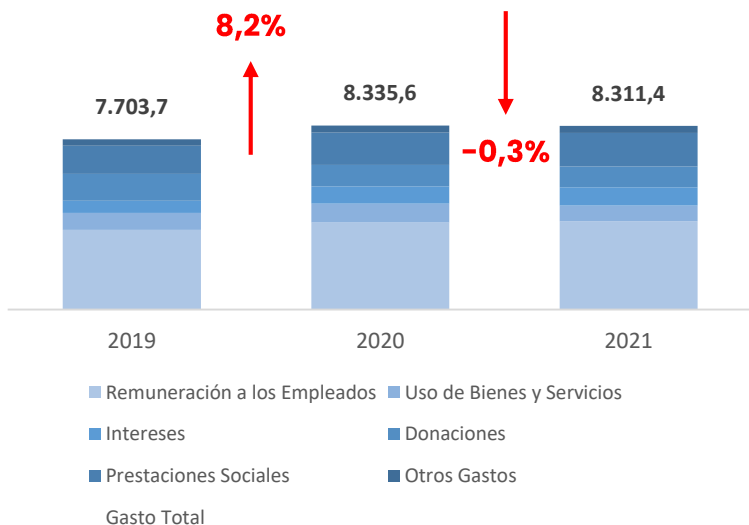
Luego de la fuerte caída de los ingresos en el 2020. En el 2021, la recuperación de ingresos será acotada.



Por su parte, el gasto total disminuyó 0,3%, principalmente explicado por el componente del Uso de bienes y servicios.

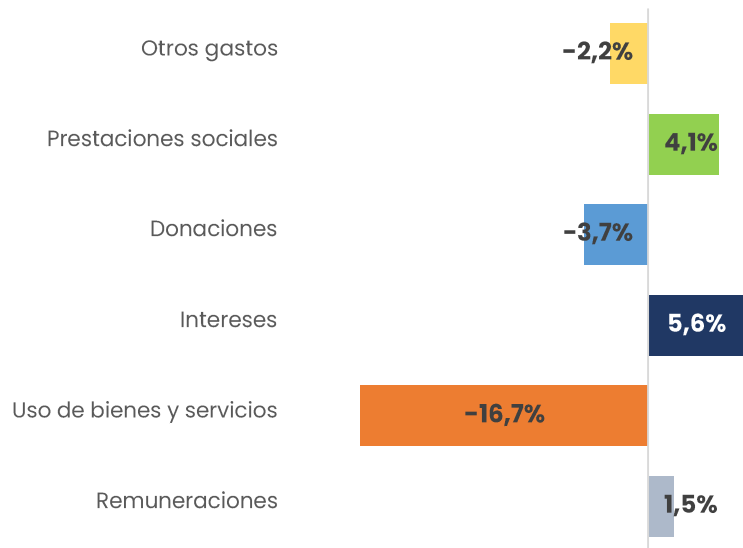
Gasto Total Obligado Acumulado

(en miles de millones de Gs.)



Gasto Total por Componentes

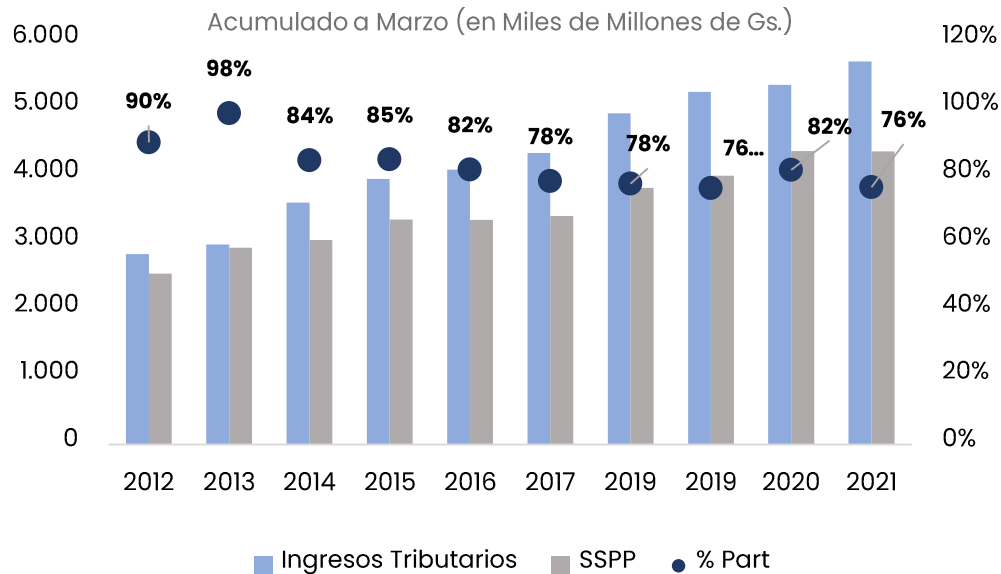
% de var.





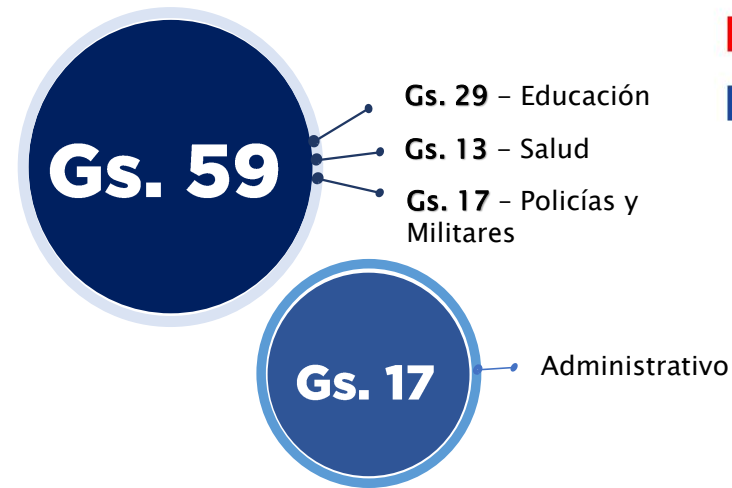
De cada Gs. 100 de ingresos tributarios Gs. 59 se destinan al cumplimiento de las principales funciones del Estado (Salud, Educación y Seguridad)

Salarios del Sector Público Financiados con Ingresos Tributarios



Distribución de Salarios por Sectores En Guaraníes.

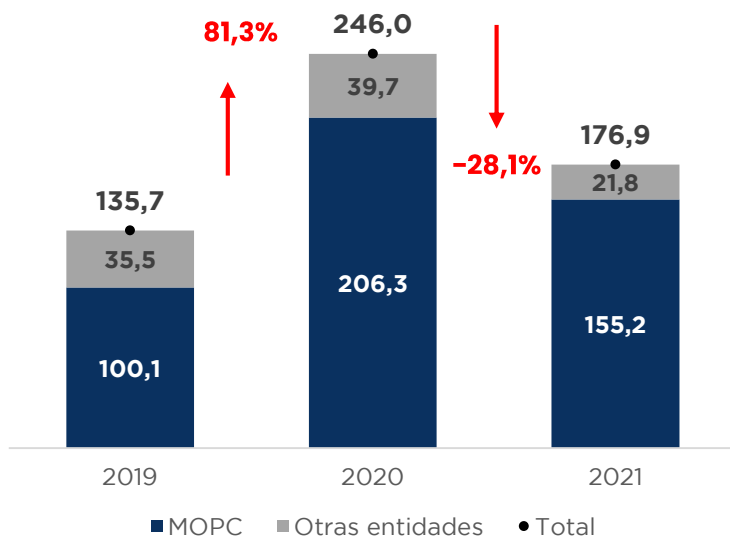
2021



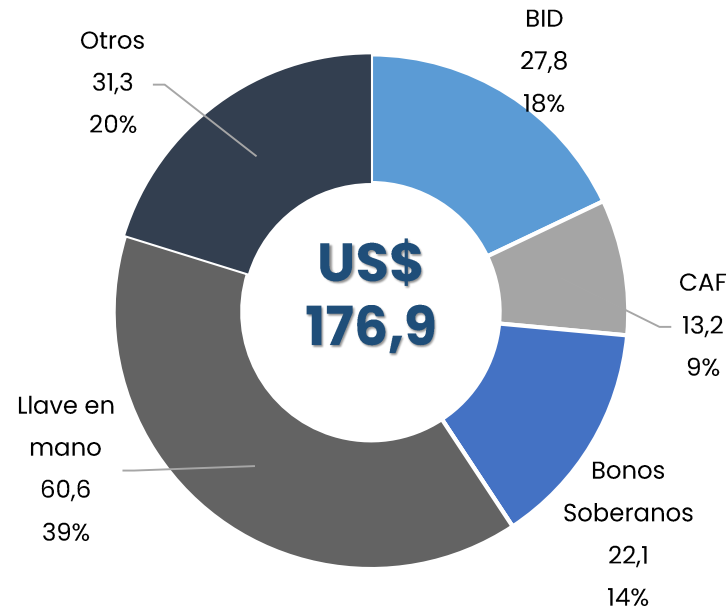


Con una inversión enfocada en la recuperación económica

Inversión Acumulada (en millones de US\$)



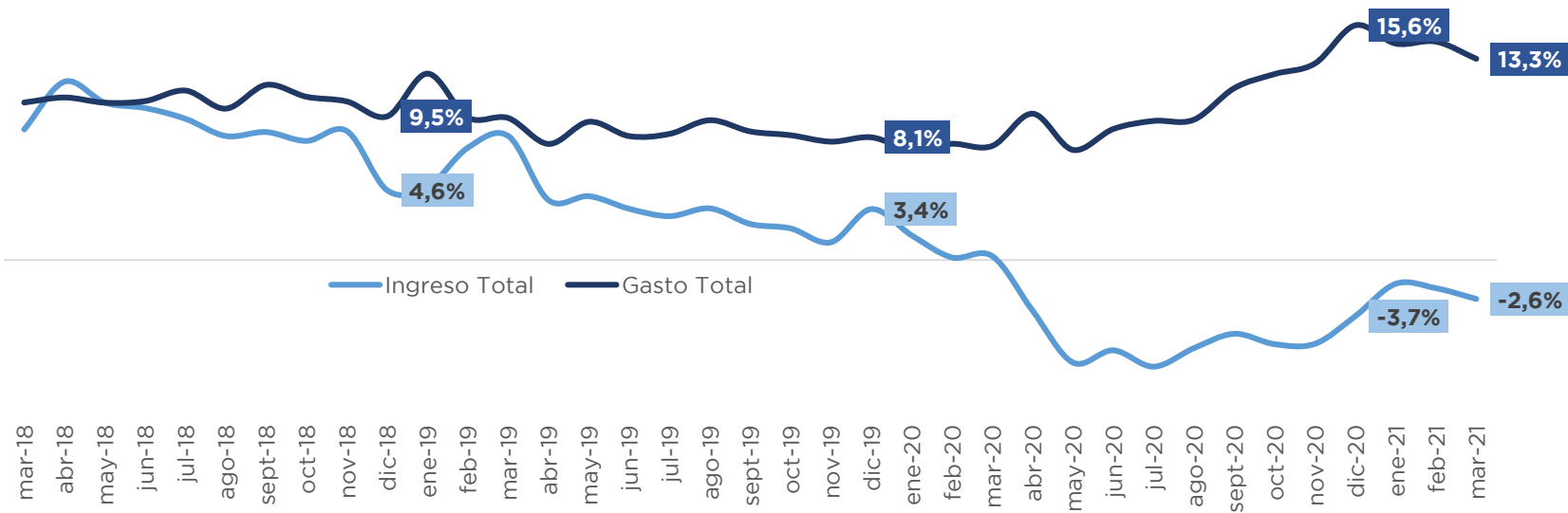
Inversión del MOPC por Organismo Financiador (en millones de US\$)





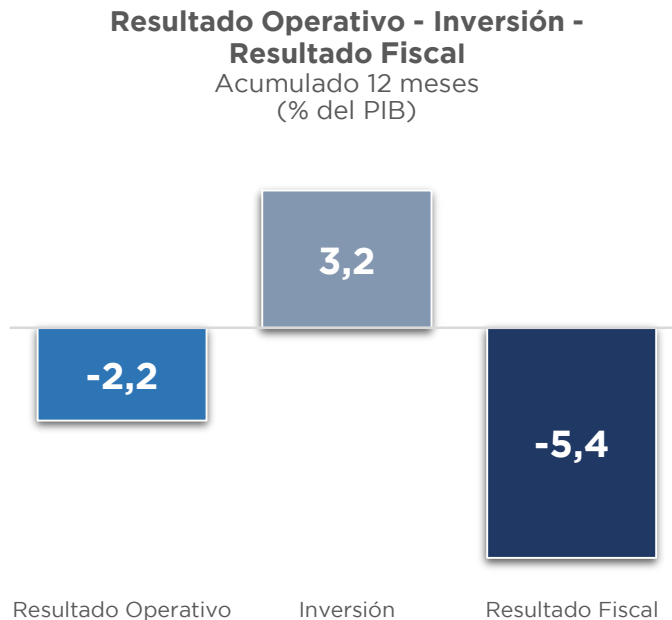
Si bien los ingresos totales se están recuperando, aun se mantiene una brecha con respecto a al crecimiento de los gastos que se arrastra del 2020.

Evolución de Ingreso Total y el Gasto Total Obligado (suma móvil 12m (%) var. Interanual)





Al mes de Marzo 2021 se presenta un déficit fiscal de **-0,3%** del PIB y un nivel de inversión del **0,4%** del PIB





Claves de la Coyuntura Fiscal

- Al mes de Marzo 2021 se presenta un déficit de **G. 848,7** mil millones (**USD 129,7** millones) que representa el **-0,3%** del PIB. Asimismo, se registra un resultado operativo de **G. 308,8** mil millones (**USD 47,2** millones) representando el **0,1%** del PIB.
- Los ingresos tributarios registraron una variación nominal de **6,5%**. En tanto que los gastos presentaron una disminución del **-0,3%**, registrándose una desaceleración en la compra de bienes y servicios.
- Sosteniendo un alto nivel de inversión **Gs. 1.157,4** mil millones (**US\$ 176,9** millones), con una disminución acumulada del **-28,1%**, representando el **0,4%** del PIB.



MUCHAS GRACIAS

 **GOBIERNO
NACIONAL**

*Paraguay
de la gente*