



Ministerio de
HACIENDA

*Paraguay
de la gente*

**GOBIERNO
NACIONAL**



Boletín Informativo de la Dirección de Integración (BIDI)

Subsecretaría de Estado de Economía
Ministerio de Hacienda

Nro.: 24

Octubre 2022

Acuerdo de Complementación Económica (ACE) N° 35 MERCOSUR- Chile (Actualización y Profundización)

Antecedentes

El ACE N° 35 entre los Estados Partes (EPs) del MERCOSUR y la República de Chile fue suscripto en el marco de la *Asociación Latinoamericana de Integración (ALADI)* el 25 de junio del 1996 y entró en vigor en nuestro país por medio del Decreto N° 15.939 del 31/12/1996 y la Ley N° 1.038 del 20/03/1997.

La eliminación de aranceles en el ámbito del ACE 35 fue de manera gradual con el paso de los años, y **en el 2012 finalmente se alcanzó el libre comercio de bienes entre las partes signatarias del Acuerdo.**

Posteriormente y luego de cuatro rondas de discusiones, en diciembre del 2021, concluyeron las negociaciones para la profundización y ampliación del ACE 35 entre Paraguay y Chile. Cabe destacar que cada Estado Parte del MERCOSUR, negoció por separado con Chile sus respectivas actualizaciones al acuerdo comercial. El objetivo de la modernización es incorporar nuevas disciplinas al ACE 35, además de fortalecer e impulsar las relaciones económicas, comerciales y de inversión entre ambos países, y con ello mejorar la calidad de vida de los ciudadanos.

El nuevo acuerdo incluye nuevos capítulos al ACE 35 como ser facilitación de comercio, comercio de servicios, telecomunicaciones, comercio electrónico, comercio y medio Ambiente, cooperación económica-comercial, micro, pequeñas y medianas empresas, cadenas regionales y globales de valor, política de competencia, medidas sanitarias y fitosanitarias, buenas practicas regulatorias, obstáculos técnicos al comercio, comercio y género, comercio y asuntos laborales, etc. Entre el 2016 y 2018, Argentina, Brasil y Uruguay renegociaron el ACE 35 y lo profundizaron conforme a las disciplinas mencionadas anteriormente.

Evolución de los Acuerdos Comerciales

El paso del tiempo dio lugar a la aparición de *Acuerdos de Libre Comercio (ALCs)* de última generación también denominados *Acuerdos de Asociación Económica Estratégica (AAEEs)*. Estos acuerdos no solo se limitan a la eliminación de aranceles en el comercio recíproco, sino que también abarcan otras disciplinas como las enunciadas más arriba.

De acuerdo a un estudio elaborado por el Banco Mundial, los AAEEs de última generación impulsan el comercio, la inversión extranjera y la participación en la cadena de valor global (CGV) más que los acuerdos superficiales. **En promedio, los acuerdos más profundos aumentan el comercio de bienes en más del 35 %, el comercio de servicios en más del 15 % y la integración de las cadenas de valor mundiales en más del 10 %.**

Al respecto, el MERCOSUR tiene como orientación de su política relacionamiento externo ***actualizar y profundizar*** sus distintos ACEs en vigencia, así como negociar y firmar con países dentro y fuera de la región de ALADI, acuerdos amplios de última generación.

Evolución del Comercio Bilateral Paraguay-Chile. Actual y Potencial.

Las exportaciones e importaciones del Paraguay a Chile se incrementaron en 155% y 90% en promedio respectivamente, gracias a la vigencia del ACE 35, en 2021, Paraguay tuvo un superávit comercial de USD 887 millones, siendo el 3er (9,4%) socio comercial en exportaciones (USD 998,5 millones). En materia, de importaciones Chile, tiene una participación del 1% en las importaciones totales del Paraguay (USD 111,2 millones).¹

El 81% de las exportaciones totales de *carne bovina refrigerada*, el 18% de *pellets de soja*, el 70% *tapas de metal para botellas* y el 12% *del arroz glaseado* van a este mercado. Por otro lado, se importan desde Chile el 10% de las importaciones totales de *medicamentos*, el 34% de los *vinos*, el 20% de los *alambres de cobre* y el 28% de los *cigarrillos que contengan tabaco*.²

Paraguay tiene una potencialidad de exportación sin aprovechar con Chile de aproximadamente USD 141 millones, siendo los rubros más importantes con potencial: la carne bovina (USD 65 millones), Arroz (USD 13 millones), Trigo y morcajo (USD 11 millones), Granos de Soja (USD 8,8 millones), Carbón Vegetal (USD 7,8 millones), Yerba Mate y Carne Porcina (USD 2,5 millones c/u), entre otros productos.³

Por otro lado, el potencial de importación de Paraguay desde Chile es de casi USD 130 millones donde los principales productos son: los Vinos (USD 13 millones), Abonos Minerales (USD 16 millones), Cloruro de Potasio (USD 7 millones), Tomates conservados (USD 6 millones), Insecticidas (USD 5,4 millones) entre otros productos.

Cabe destacar que la ampliación y profundización del ACE N° 35 no contempló nuevas concesiones arancelarias entre los Estados Miembros del MERCOSUR y Chile, sino más bien se orienta a la convergencia del ACE N° 35 a los acuerdos de última generación. Estas actualizaciones se enmarcan y están conformes a lo establecido en la Decisión 32/00 del MERCOSUR.

En resumen, el ACE N° 35 entre el MERCOSUR y Chile fue suscripto en el año 1996 en el marco de la ALADI. En el año 2012 se alcanzó el **libre comercio de bienes** (se eliminaron los aranceles) entre las partes signatarias del Acuerdo. La evolución propia de los acuerdos condujo a que los mismos no solo se focalicen en la eliminación de los aranceles en el comercio recíproco sino también a ir incorporando una serie de nuevas disciplinas propias de los acuerdos de última generación.

27 de octubre de 2022

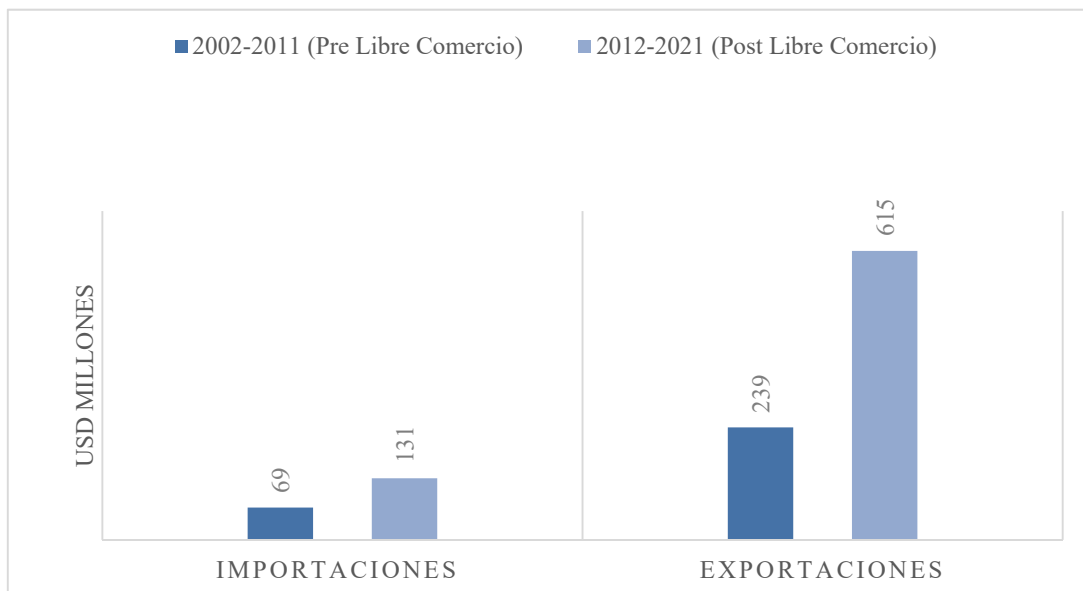
¹ Cifras del BCP SICEX <https://apps.bcp.gov.py:8444/> y el MERCOSUR SIM <https://sim.mercosur.int/comercio/estadisticas/generales>

² Cifras de TradeMAP ITC <https://trademap.org/>

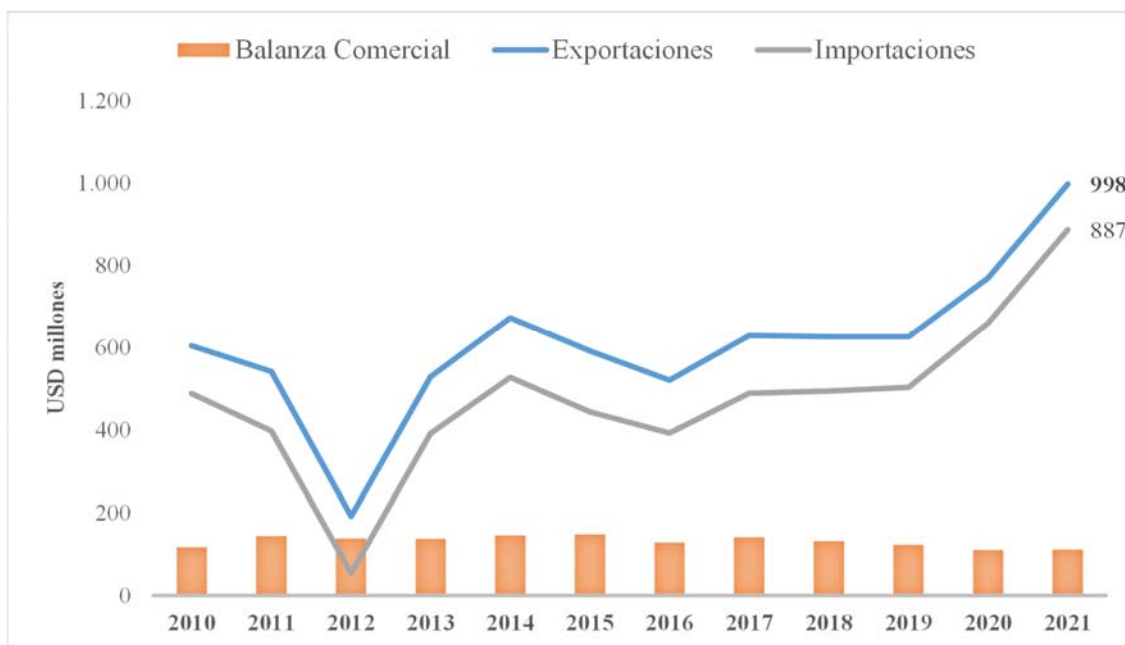
³ Export Potential MAP ITC

ANEXO ESTADÍSTICO

Comercio bilateral Paraguay y Chile millones de USD

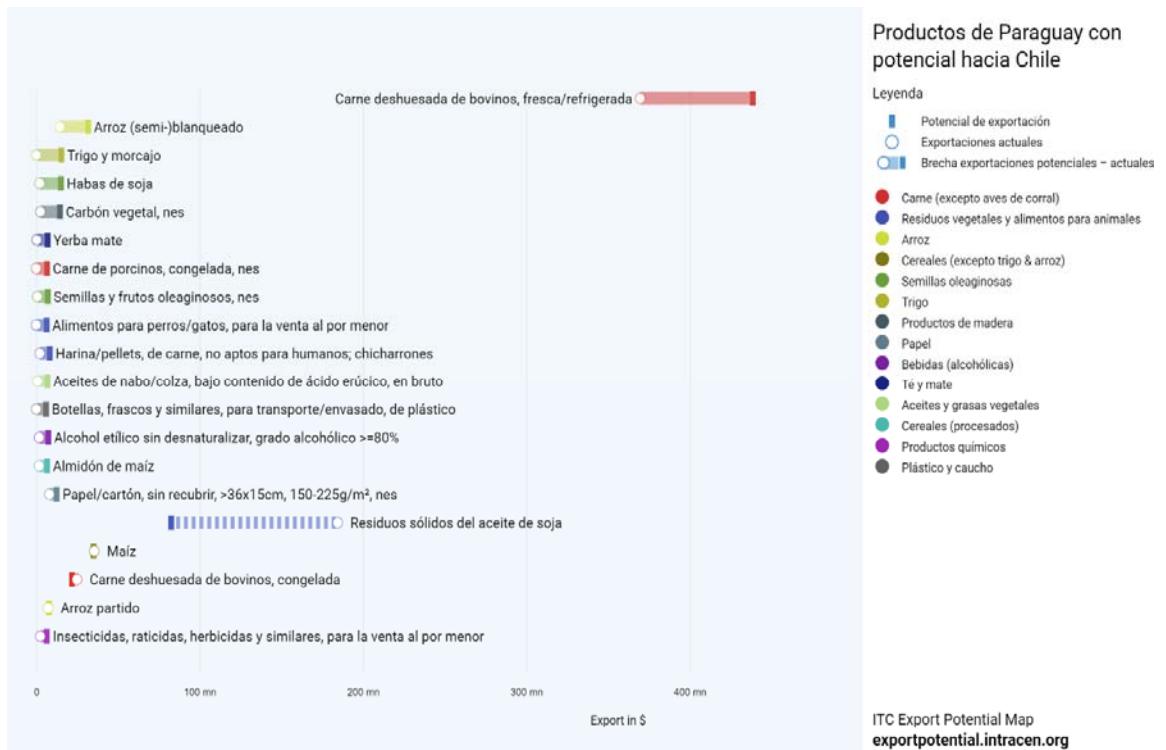


Elaboración MH/SSEE/DI con datos del BCP y MERCOSUR SIM



Elaboración MH/SSEE/DI con datos del BCP y MERCOSUR SIM

Potencial de Exportación de Paraguay con Chile Millones de USD



Export Potential Map

Evolución de los Acuerdos Comerciales % en el PIB Mundial



Secretaria de la UNCTAD