

INDICADORES DE COYUNTURA MACROFISCAL

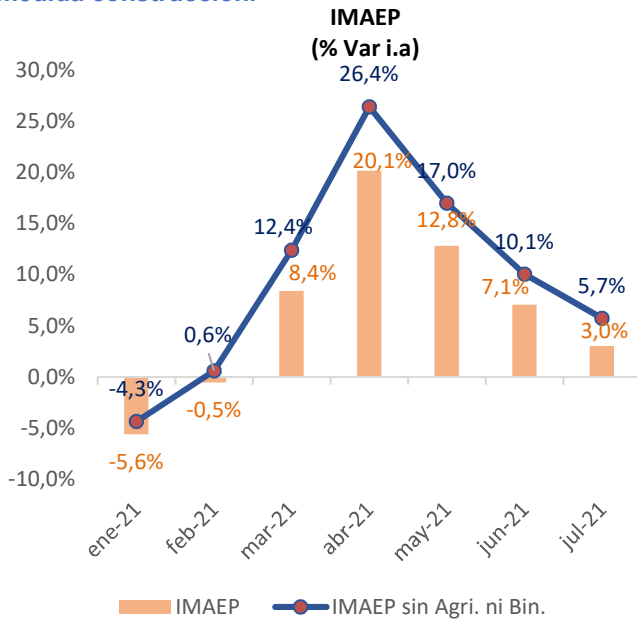
Dirección de Política Macro fiscal

Departamento de Proyecciones Macroeconómicas

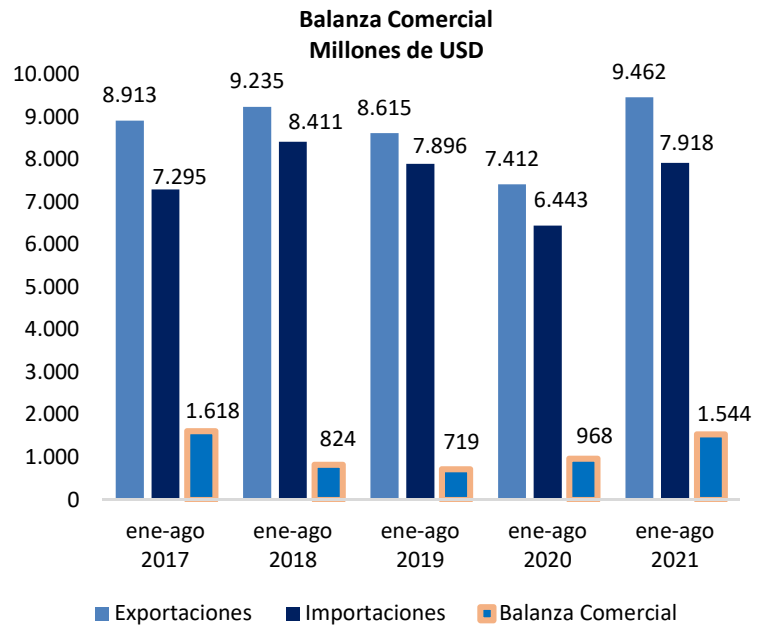
Agosto 2021

La actividad económica ha mostrado nuevamente un crecimiento i.a en el mes de julio del 3,0% y **acumulando un crecimiento del 6,0%**, gracias al desempeño favorable del sector servicios, manufacturas, ganadería y en menor medida construcción.

Los datos de comercio exterior también muestran una buena dinámica, **la balanza comercial registró un saldo superavitario de USD 1.544,5 millones** al octavo mes del año 2021.



Fuente: Banco Central del Paraguay



Fuente: Banco Central del Paraguay.

La inflación acumulada en el año asciende al 3,6%, debido a incrementos en casi todas las agrupaciones del índice, destacándose los incrementos en los alimentos, bienes duraderos y algunos servicios de la canasta.

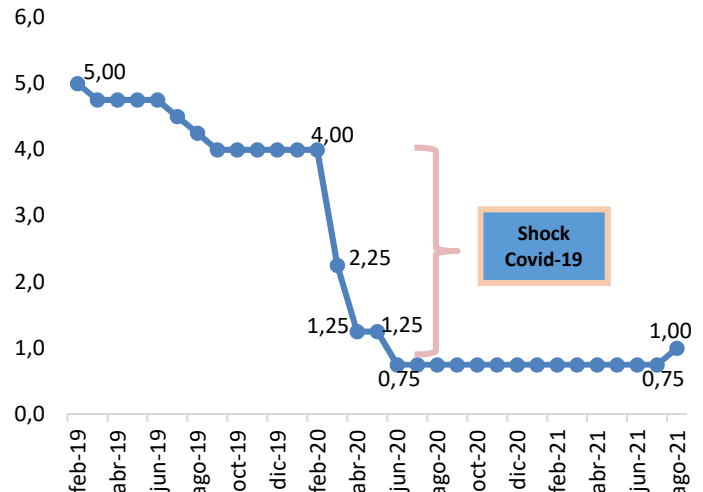
Ante la mejora en el desempeño económico y el aumento de la inflación, el Comité de Política Monetaria decidió **aumentar tasa de política monetaria en 25 puntos básicos, situándola en 1,0% anual**, siendo esta la primera modificación en más de un año.

Inflación
(% Var acum. Agosto 2021)

Tasa de Política Monetaria



Fuente: Banco Central del Paraguay



Fuente: Banco Central del Paraguay

INDICADORES DE COYUNTURA MACROFISCAL

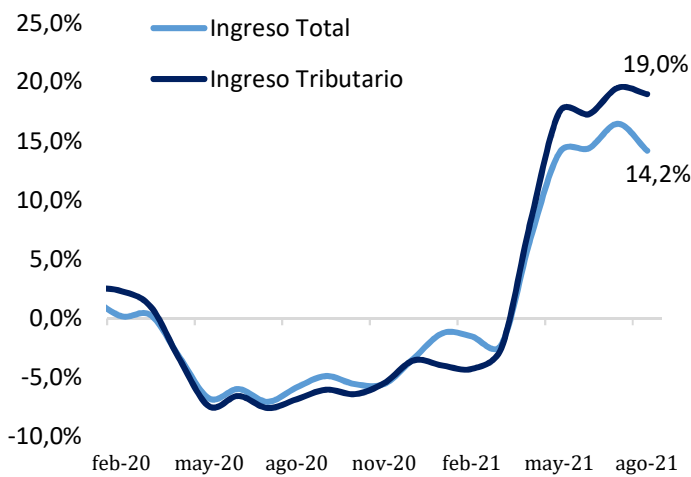
Dirección de Política Macro fiscal

Departamento de Proyecciones Macroeconómicas

Agosto 2021

Los ingresos totales crecen al mes de agosto y los ingresos tributarios se recuperan gracias a la mejor dinámica de la SET y DNA, lo que se ve reflejado en el gráfico de datos anualizados al mes de agosto.

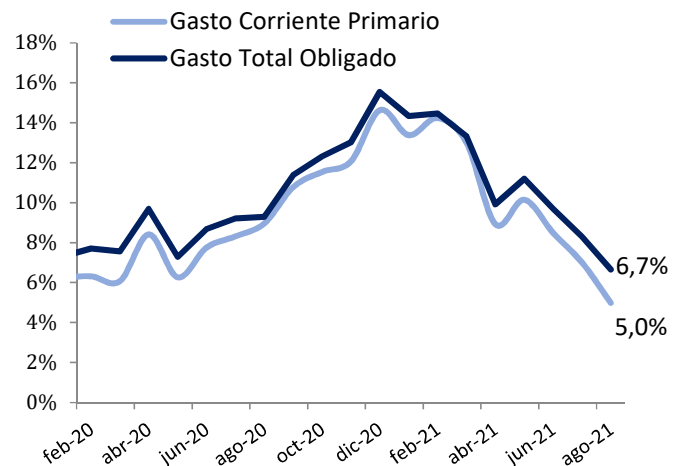
Evolución de Ingreso Total y Tributario
(% Var. i.a. de la suma móvil 12 meses)



Fuente: Ministerio de Hacienda

Por el contrario, se puede observar que los gastos totales y corriente muestran una tendencia decreciente en términos anualizados al mes de agosto, principalmente por la disminución de las prestaciones sociales.

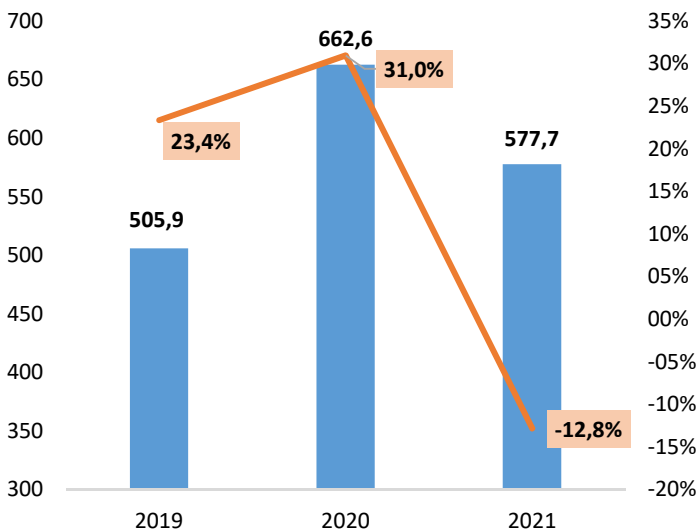
Evolución del Gasto Total y el Gasto Corriente
(% Var. i.a. de la suma móvil 12 meses)



Fuente: Ministerio de Hacienda

La inversión acumulada es de USD 577,7 millones y muestra una disminución de 12,8%, sin embargo se sostiene el nivel de inversión estratégica, representando el 1,5% del PIB al mes de agosto de 2021.

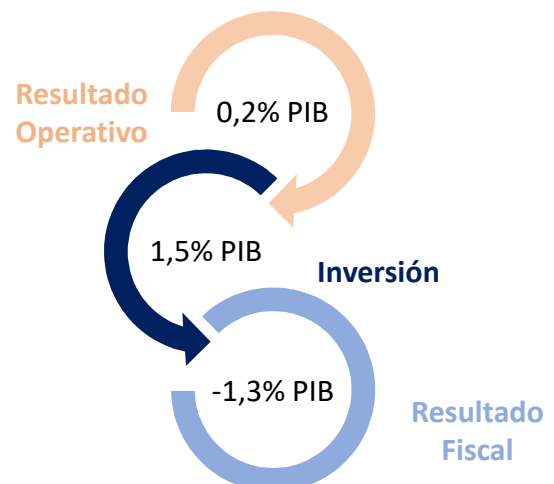
Inversión Acumulada a Agosto
(millones de USD y var i.a)



Fuente: Ministerio de Hacienda

Como resultado, al mes de agosto se registra un déficit fiscal de USD 491,9 millones, equivalente al 1,3% del PIB, y un resultado operativo positivo de USD 85,8 millones, representando el 0,2% del PIB.

Resultados a Agosto 2021
(% PIB)



Fuente: Ministerio de Hacienda