

INDICADORES DE COYUNTURA MACROFISCAL

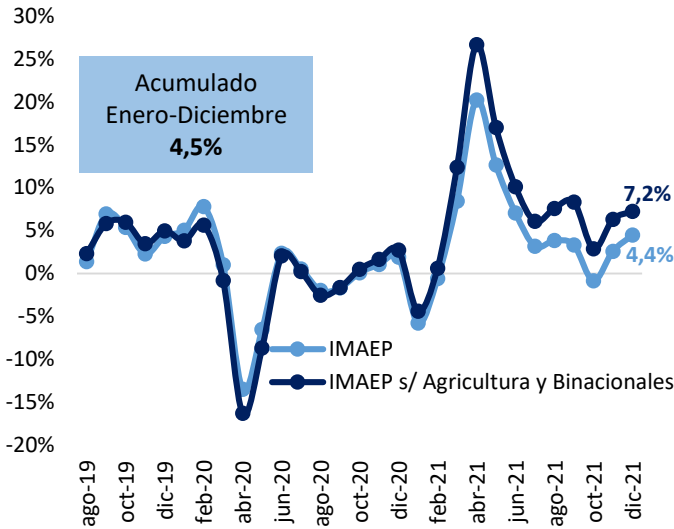
Dirección de Política Macro fiscal

Departamento de Proyecciones Macroeconómicas

Enero 2022

La actividad económica siguió mostrando una dinámica favorable, en el mes de diciembre 2021 el **IMAEP** registró un **incremento interanual del 4,4%**, acumulando con esto un **crecimiento del 4,5%**.

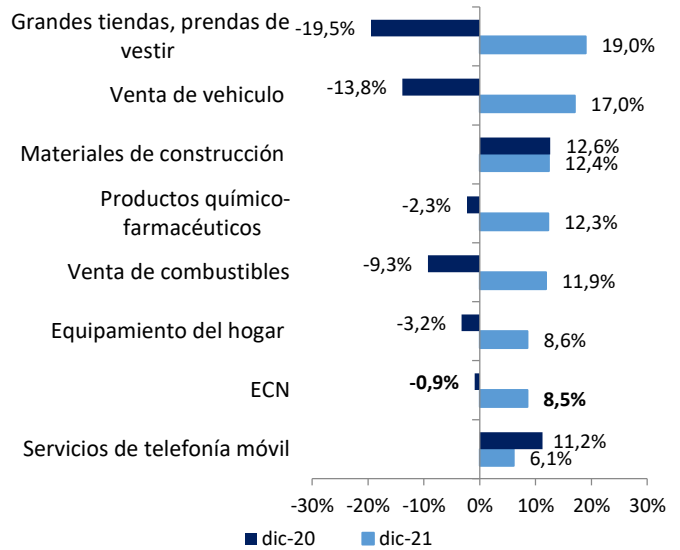
IMAEP
(Var. % interanual)



Fuente: Banco Central del Paraguay

El **ECN**, también cerró con señales favorables el último mes del 2021 con un **crecimiento de 1,7% interanual**, acumulando 8,5% a diciembre. Las ventas de manufacturas y de servicios fueron los más dinámicos.

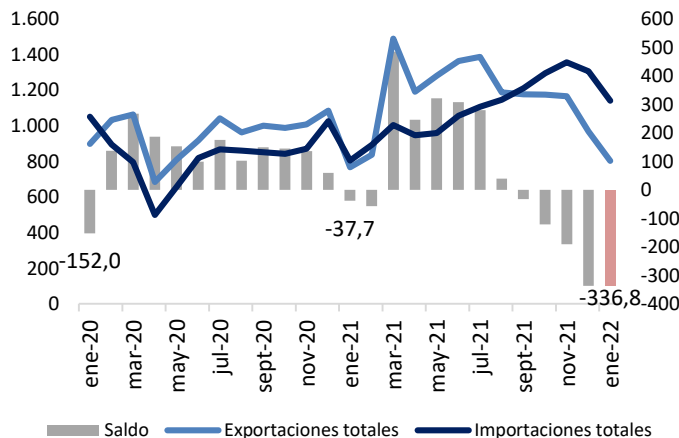
ECN
(Var. % interanual)



Fuente: Banco Central del Paraguay

Las importaciones registraron un importante incremento interanual del 41,7% en enero, mientras las exportaciones se expandieron 4,8% respecto a enero del año pasado. Con esto, **la balanza comercial registró un saldo deficitario de USD 336,8 millones a enero 2022**.

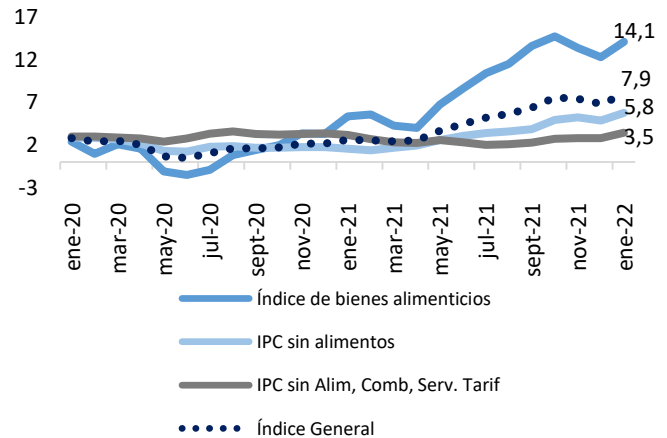
Balanza Comercial
En millones de USD



Fuente: Banco Central del Paraguay

La **inflación interanual del mes de enero alcanzó una variación del 7,9%**, muy superior a la tasa del 2,6% verificada en el mismo periodo del año anterior. Este comportamiento responde principalmente a los aumentos en precios de alimentos y combustibles.

Índice de Precios al Consumidor
(Var. % interanual)



Fuente: Banco Central del Paraguay

INDICADORES DE COYUNTURA MACROFISCAL

Dirección de Política Macro fiscal

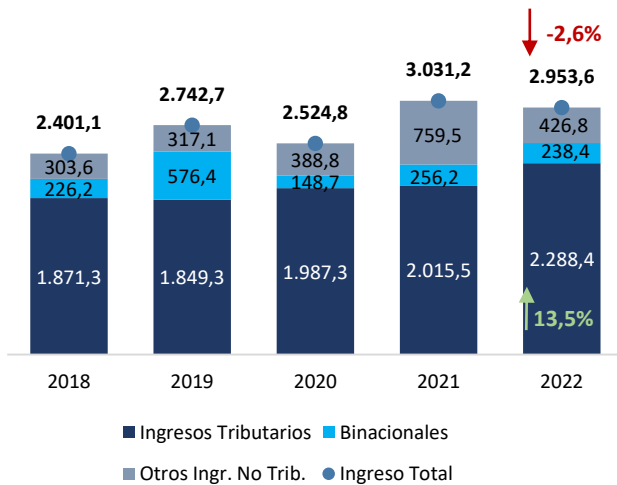
Departamento de Proyecciones Macroeconómicas

Enero 2022

Al cierre del primer mes del año, los ingresos totales mostraron una disminución del 2,6% explicada principalmente por la reducción de los ingresos no tributarios. Mientras los ingresos tributarios registraron un incremento del 13,5%.

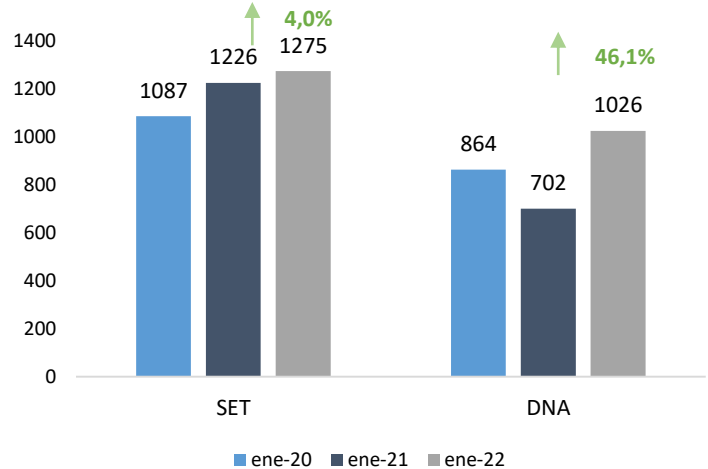
El buen desempeño de los IT estuvo sustentado en una mejor dinámica de recaudación de la SET y especialmente de la DNA, que en enero registra nuevamente la mejor recaudación histórica.

Ingreso Total Recaudado
Miles de millones de Gs.



Fuente: Ministerio de Hacienda

Ingreso Total Recaudado SET y DNA
Miles de millones de Gs.

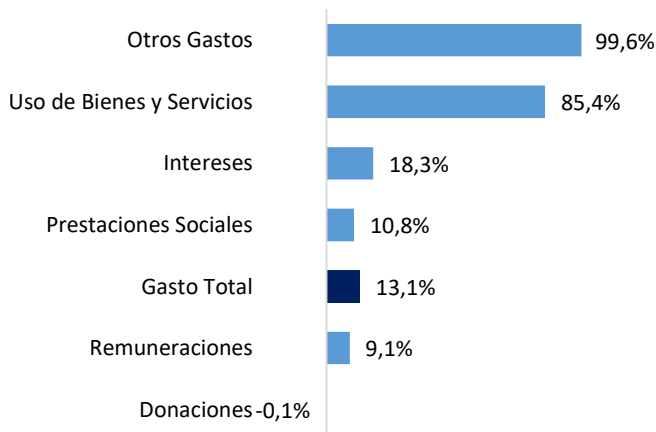


Fuente: Ministerio de Hacienda

El Gasto Total presentó un incremento del 13,1%, siendo los componentes "otros gastos" y "uso de ByS" los de mayor crecimiento debido a mayores aportes a entidades con fines sociales o de emergencia nacional y a la compra de medicamentos e insumos médicos.

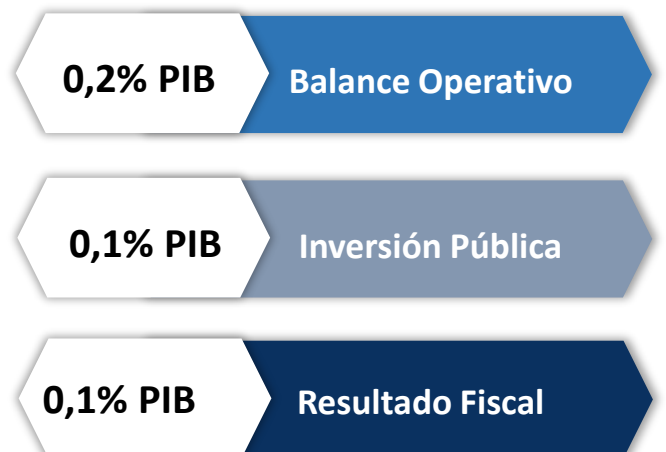
El mes de Enero 2022 presentó un superávit de 0,1% del PIB y un nivel de inversión también del 0,1% del PIB, orientada a la recuperación económica y en línea con la meta de convergencia fiscal.

Gasto Total y sus Componentes
Enero 2022 Var (%) interanual



Fuente: Ministerio de Hacienda

Resultados Enero 2022
(% PIB)



Fuente: Ministerio de Hacienda