

INDICADORES DE COYUNTURA MACROFISCAL

Dirección de Política Macroeconómica

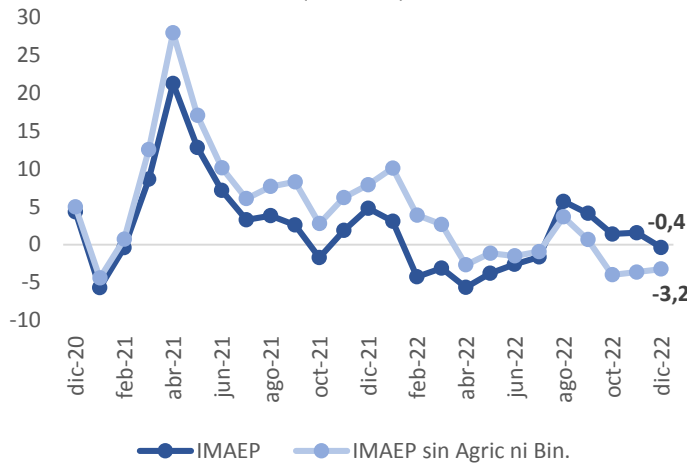
Departamento de Proyecciones Macroeconómicas

Enero 2023

La actividad económica se contrajo en diciembre de 2022, registrando una caída de 0,4%, explicada por los desempeños negativos de servicios, manufacturas y construcción. En tanto que la agricultura, ganadería y generación de energía eléctrica mostraron desempeños positivos. El resultado acumulado del año del IMAEP refleja una caída de 0,5%.

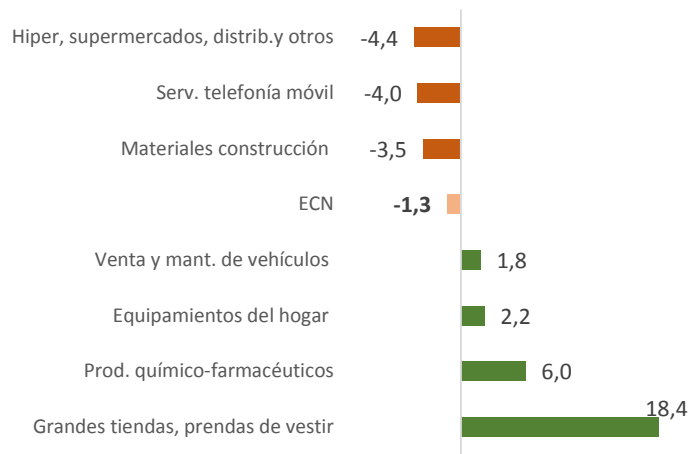
El Estimator de Cifras de Negocios (ECN) a diciembre destaca la recuperación de las ventas en grandes tiendas, productos farmacéuticos y del hogar. En tanto que la actividad comercial ha registrado desempeños negativos en las ventas de supermercados, telefonía móvil y materiales de construcción. El resultado acumulado del año es una retracción del -1,3%.

Indicador Mensual de Actividad Económica (IMAEP)
(% Var i.a)



Fuente: Banco Central del Paraguay.

Estimator de Cifras de Negocios (ECN)
(Acumulado a Diciembre - % Var i.a)

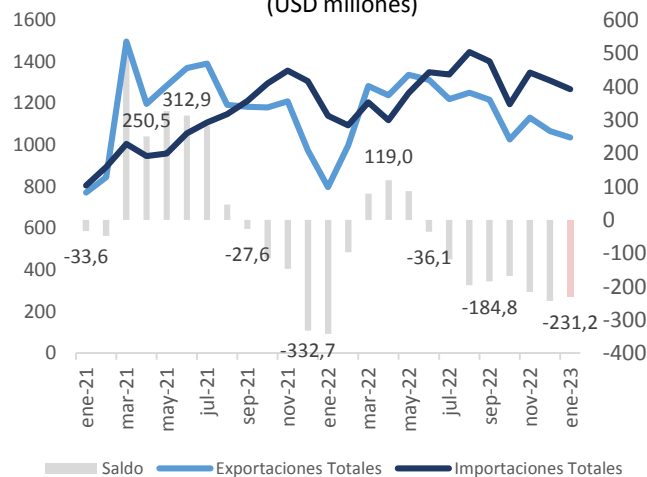


Fuente: Banco Central del Paraguay.

En enero 2023, las exportaciones totales aumentaron 29,9% interanual por el aumento en las exportaciones de productos primarios. Las importaciones totales crecieron 11,2% respecto a enero 2022 explicado por incrementos en las importaciones de bienes de consumo, intermedios y de capital.

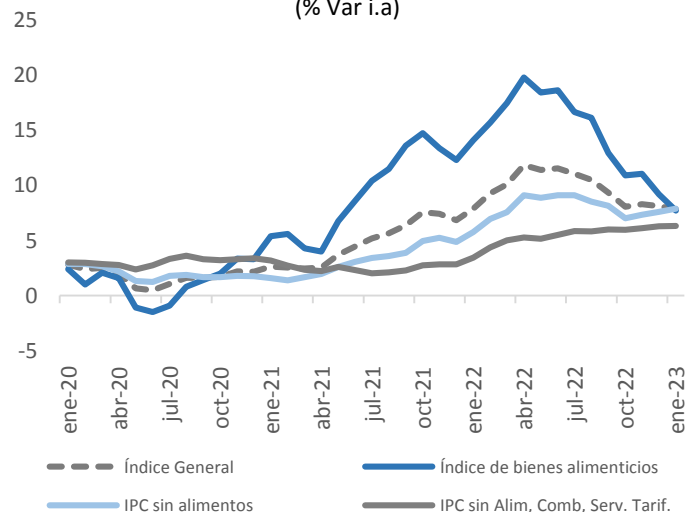
La inflación interanual en enero 2023 se ubicó en 7,8%, por debajo del 8,1% registrado en diciembre 2022. La inflación del primer mes del año esta explicada, principalmente, por los aumentos de precios en combustibles, alimentos y servicio de suministro de energía eléctrica.

Balanza de Bienes
(USD millones)



Fuente: Banco Central del Paraguay.

Inflación
(% Var i.a)



Fuente: Banco Central del Paraguay.

INDICADORES DE COYUNTURA MACROFISCAL

Dirección de Política Macroeconómica

Departamento de Proyecciones Macroeconómicas

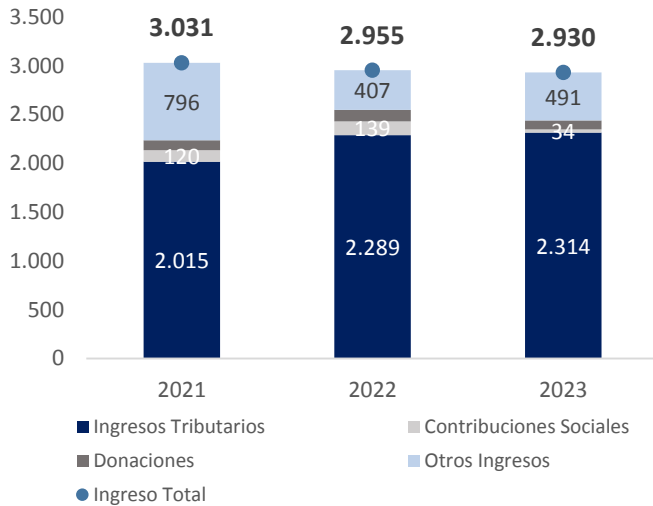
Enero 2023

En el primer mes del año, los ingresos totales registraron una leve disminución de 0,8% con respecto a igual mes del año anterior, explicado por la caída en ingresos no tributarios como donaciones y contribuciones sociales. Los ingresos tributarios aumentaron en 1,1% interanual.

Los gastos totales de la Administración Central en enero 2023 registraron un crecimiento del 25,6% en términos nominales con respecto a igual mes del 2022, explicado por pago de intereses, compra de medicamentos y biológicos, ajuste de las remuneraciones de sectores específicos, entre otros.

Ingresos de la Administración Central

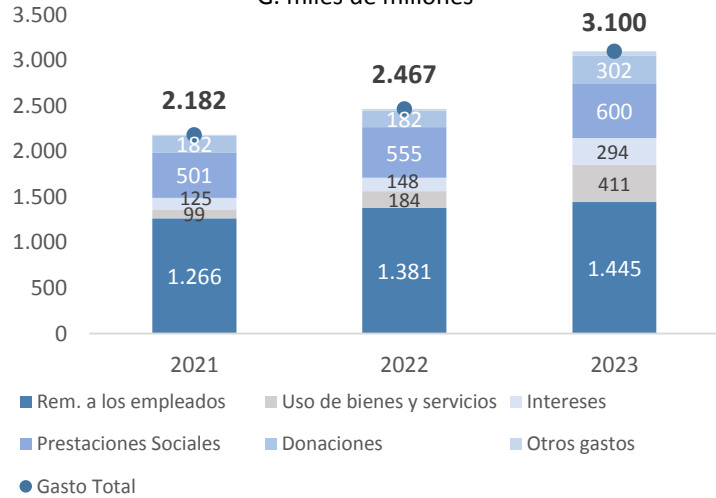
G. miles de millones



Fuente: DPMF, Ministerio de Hacienda.

Gastos de la Administración Central

G. miles de millones



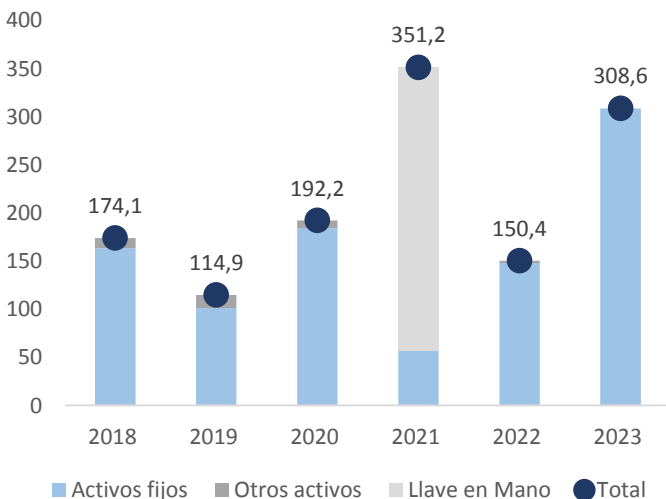
Fuente: DPMF, Ministerio de Hacienda.

La inversión pública de la Administración Central totaliza USD 41,8 millones en enero 2023 y representa el 0,1% del PIB, lo cual está explicado mayormente por la ejecución de proyectos de inversión del MOPC.

El resultado fiscal en el primer mes del 2023 fue deficitario totalizando USD 64,9 millones, lo cual representa el 0,2% del PIB. En tanto que el resultado operativo también fue deficitario totalizando USD 23,1 millones y representa el 0,1% del PIB.

Evolución Mensual de Inversión Pública

Enero – G. miles de millones



Fuente: DPMF, Ministerio de Hacienda.

Ingreso, Gasto, Inversión y Resultado Fiscal

(% del PIB)



Fuente: DPMF, Ministerio de Hacienda.