

INDICADORES DE COYUNTURA MACROFISCAL

Dirección de Política Macro fiscal

Departamento de Proyecciones Macroeconómicas

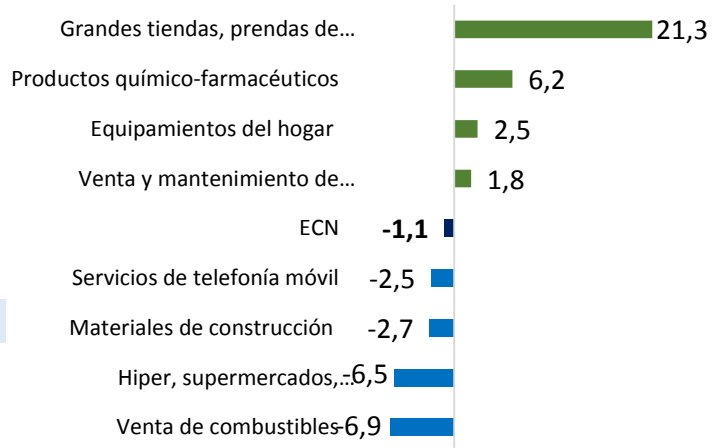
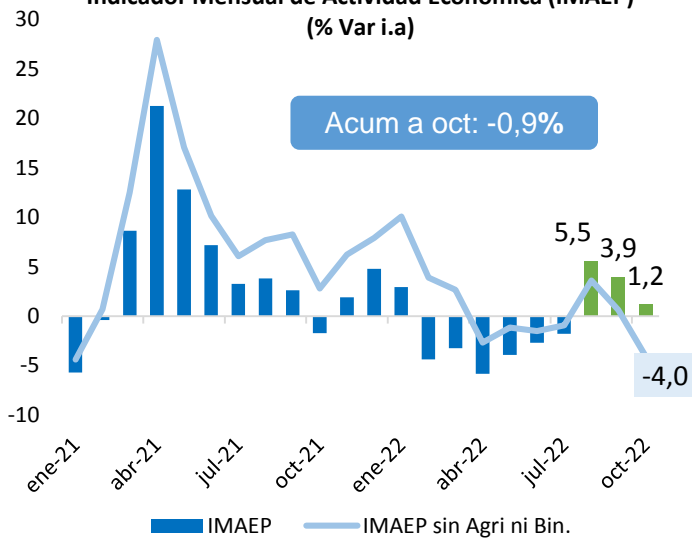
Noviembre 2022

La actividad económica sigue expandiéndose, registrando un crecimiento del 1,2% en el mes de octubre explicado por los buenos desempeños en la agricultura, generación de energía eléctrica y ganadería. Con este resultado el indicador acumula en el año una caída de -0,9%.

Se destacan la recuperación de ventas en grandes tiendas, productos farmacéuticos y del hogar, si embargo la manufactura y el comercio han tenido un desempeño negativo en el mes de octubre, lo que llevó a que el ECN presente una caída del -7,8% en dicho mes. **El resultado acumulado es de una retracción del -1,1%.**

Indicador Mensual de Actividad Económica (IMAEP)
(% Var i.a)

Estimador de Cifras de Negocios (ECN)
(% Var i.a a Octubre)



Fuente: Banco Central del Paraguay

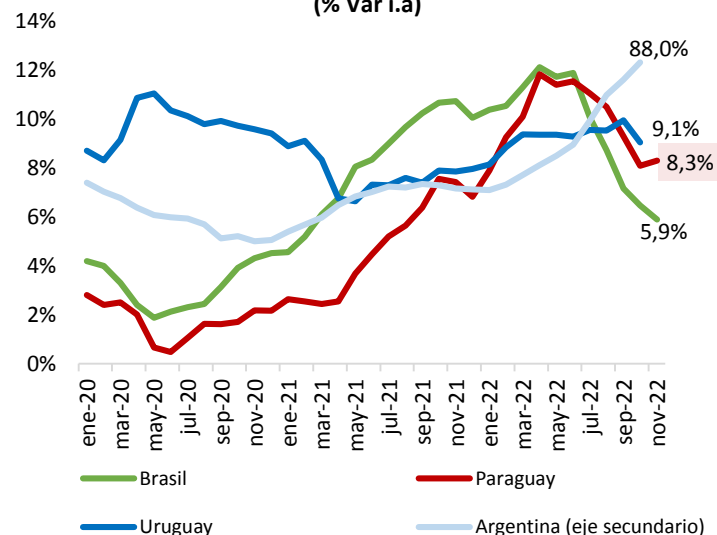
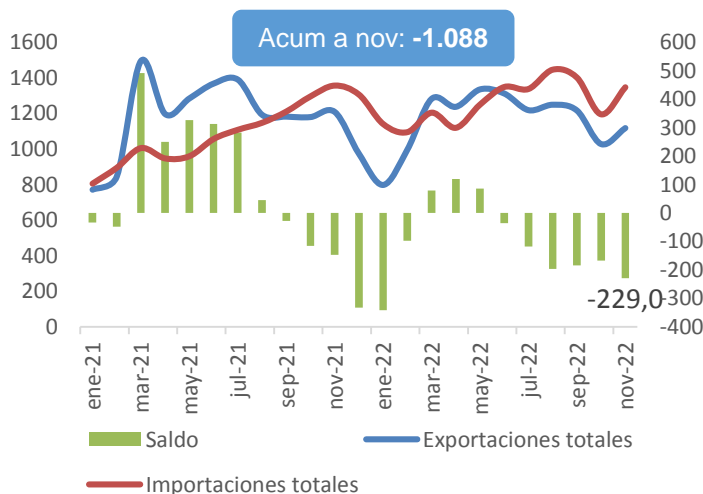
Fuente: Banco Central del Paraguay.

A noviembre las importaciones crecieron 17,8%, mientras las exportaciones cayeron -2,5%. La **balanza comercial registró un saldo deficitario de USD 1.088 millones a noviembre 2022** distinto al superávit de 1.337 millones registrado en el mismo periodo del 2021.

Regionalmente los precios han mostrado una tendencia persistente al alza durante el 2022 debido a los altos precios de commodities alimenticios y energéticos. En Paraguay la **inflación interanual del mes de noviembre ascendió a 8,3%.**

Balanza Comercial
Millones de USD

Inflación noviembre 2022
(% Var i.a)



Fuente: Banco Central del Paraguay

Fuente: Banco Central del Paraguay

INDICADORES DE COYUNTURA MACROFISCAL

Dirección de Política Macro fiscal

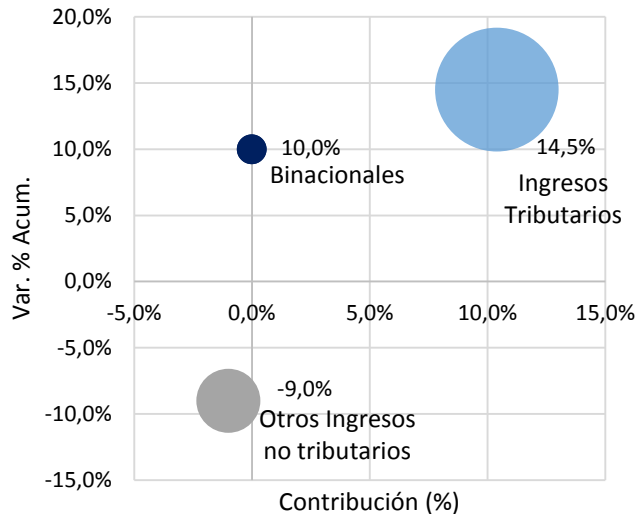
Departamento de Proyecciones Macroeconómicas

Noviembre 2022

Los ingresos totales al mes de noviembre muestran una buena evolución con un aumento de 9,5% a noviembre con una mayor contribución de los ingresos tributarios que continúan mostrando un desempeño favorable.

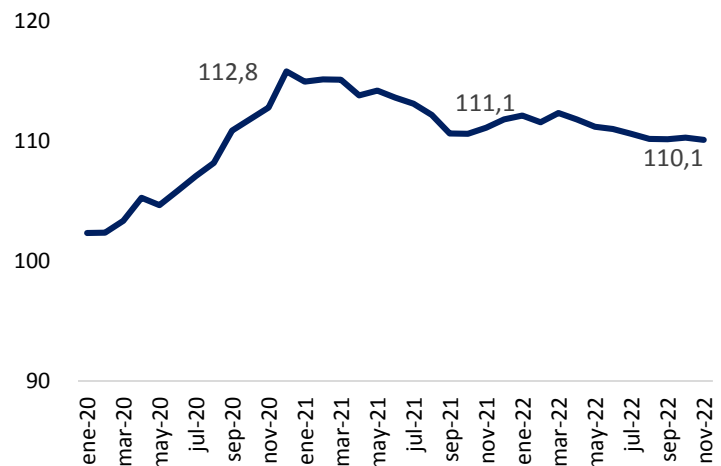
En cuanto a los gastos, al mes de noviembre presentan un incremento del 8,0%, mientras que en términos reales acumula una caída del 1,8%. Los gastos deflactados mantienen una tendencia a la baja.

Ingresos
Var. % Acum. a Noviembre 2022



Fuente: DPMF, Ministerio de Hacienda

Gasto Total Deflactado
Suma móvil 12 meses. Índice 2019=100

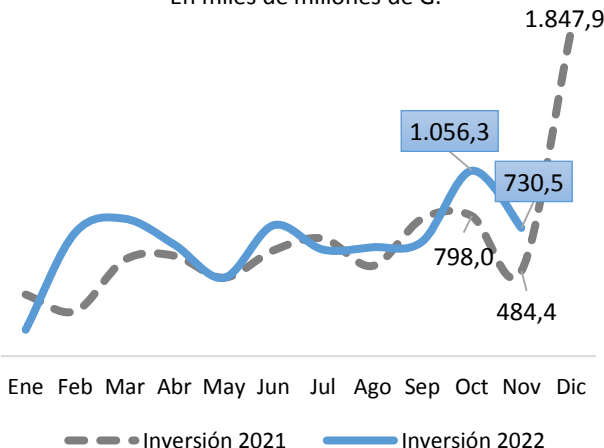


Fuente: DPMF, Ministerio de Hacienda

En el mes de noviembre la inversión pública totalizó USD 730,5 millones, mostrando una reducción en el ritmo de ejecución con respecto al nivel récord alcanzado en octubre. Se estima cerrar el año con una inversión en torno al 2,8% del PIB y en línea con la convergencia fiscal.

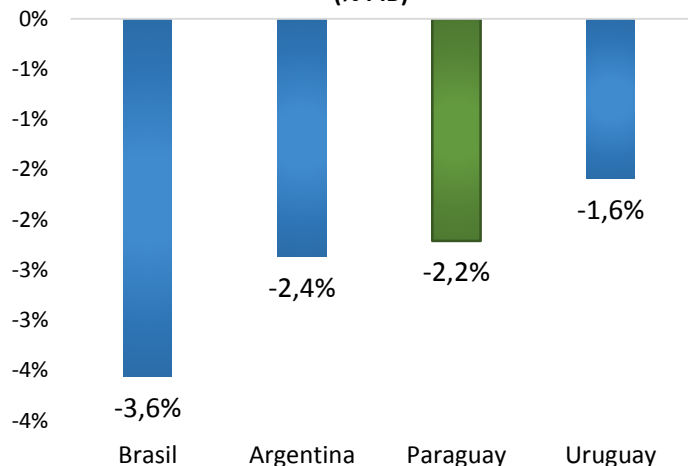
Los países de la región aún se encuentran en proceso de recuperación de las cuentas fiscales pos pandemia y acumulan déficits al mes de octubre. El resultado fiscal de Paraguay al mes de noviembre representó el 2,2% del PIB.

Evolución Mensual de Inversión Pública
En miles de millones de G.



Fuente: DPMF, Ministerio de Hacienda

Resultados Fiscales Acumulados (% PIB)



Fuente: DPMF, Ministerio de Hacienda y datos oficiales de los países. Brasil, Argentina y Uruguay: resultado fiscal a octubre. Paraguay: resultado fiscal a noviembre