

INDICADORES DE COYUNTURA MACROFISCAL

Dirección de Política Macro fiscal

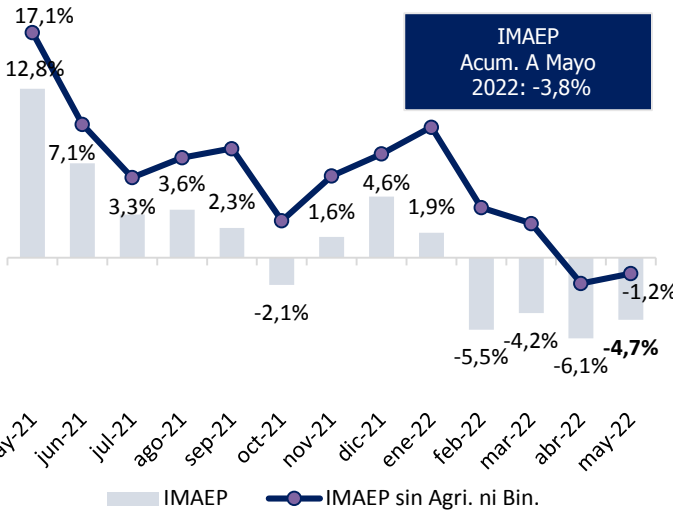
Departamento de Proyecciones Macroeconómicas

Junio 2022

En el mes de mayo el IMAEP registró una caída interanual del 4,7%, debido a desempeños negativos en el sector agrícola, construcción, servicios y parte de la manufactura, acumulando una variación del -3,8%.

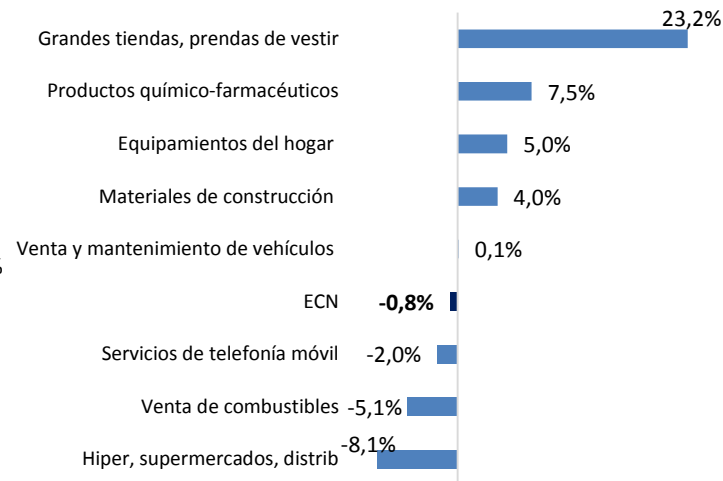
El ECN registró en el mes de mayo una variación interanual del -5,6% y acumuló una caída del -0,8%, explicado por los desempeños negativos en los sectores manufacturas, comercio y servicios.

IMAEP
Var (%) i.a



Fuente: Banco Central del Paraguay

Estimador de Cifras de Negocios
Var (%) i.a al mes de mayo

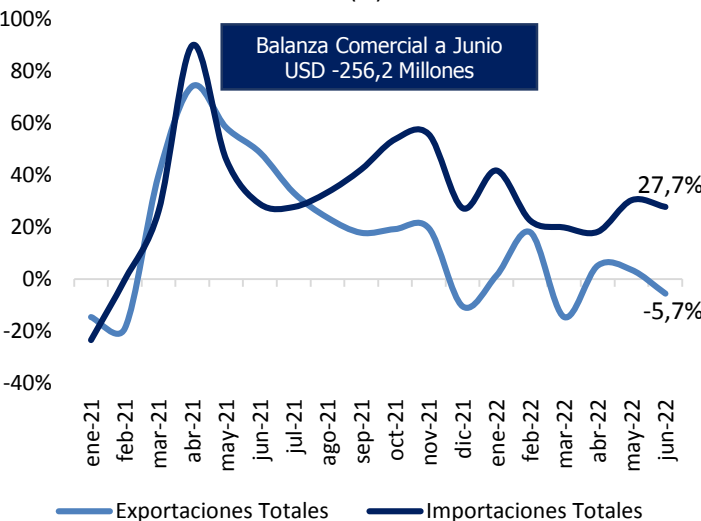


Fuente: Banco Central del Paraguay

Las importaciones muestran un crecimiento interanual del 27,7% en el mes de junio, y **acumulan una expansión del 26,3%**, mientras que las exportaciones registran una caída interanual del -5,7% en junio, **acumulando una caída del -0,4%** en el primer semestre.

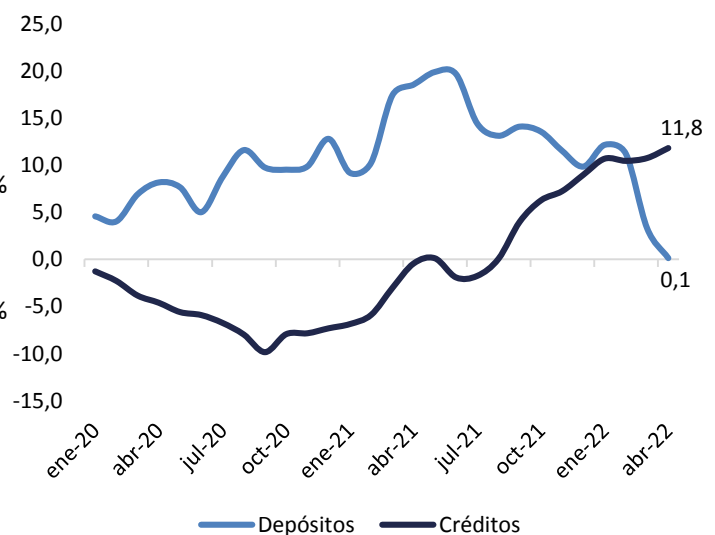
Los **créditos continúan evolucionando favorablemente, mientras que los depósitos**, si bien se han desacelerado en los últimos meses, **aún permanecen en terreno positivo**.

Balanza Comercial
Var (%) i.a



Fuente: Banco Central del Paraguay.

Créditos y Depósitos
Var (%) i.a



Fuente: Banco Central del Paraguay

INDICADORES DE COYUNTURA MACROFISCAL

Dirección de Política Macro fiscal

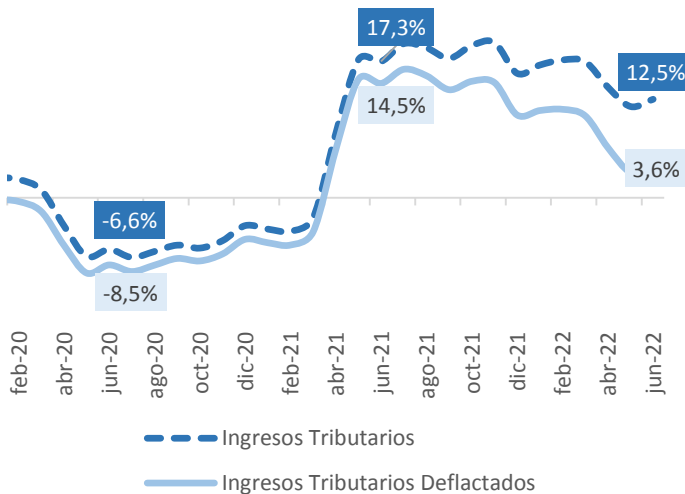
Departamento de Proyecciones Macroeconómicas

Junio 2022

Los ingresos tributarios crecieron **12,5% interanual**, manteniendo una buena evolución en el mes de junio explicada por el aumento en la recaudación tributaria de la SET y DNA. En términos reales, se observa un crecimiento del **3,6% interanual**.

Ingresos Tributarios

Suma móvil 12 meses - Var. % i.a.

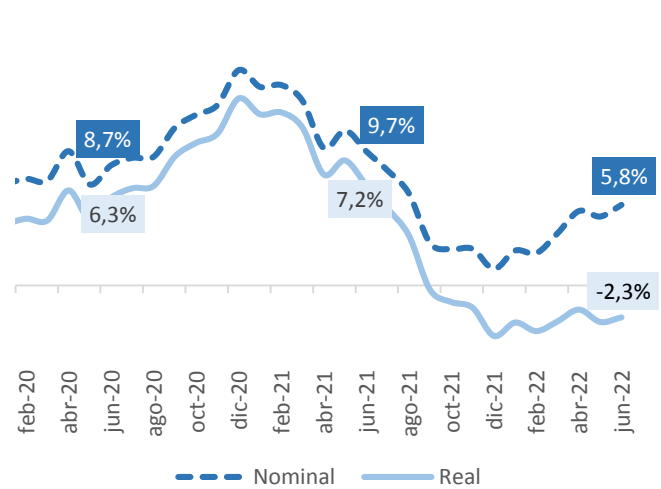


Fuente: Ministerio de Hacienda

En el mes de junio, los gastos totales mostraron una **contracción del 2,3% interanual en términos reales**, en tanto que en términos nominales crecieron en **5,8%**, principalmente por los aumentos en remuneraciones, prestaciones sociales e intereses.

Gasto Total

Suma móvil 12 meses - Var. % i.a.

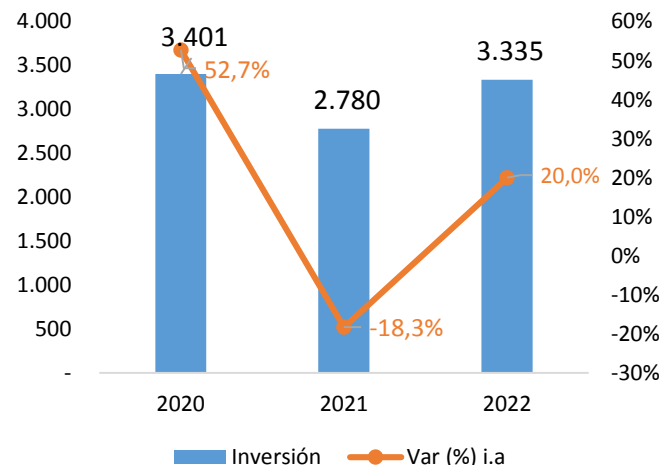


Fuente: Ministerio de Hacienda

La inversión pública registró al primer semestre un **crecimiento del 20% interanual**. La misma representa el **1,2% del PIB** y se mantiene en línea con la meta de convergencia fiscal.

Inversión Pública a Junio

En miles de millones y Var (%) i.a

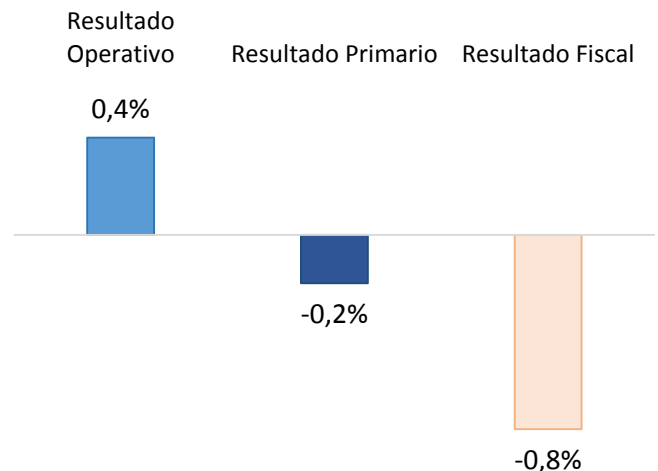


Fuente: Ministerio de Hacienda

Al mes de junio, el resultado fiscal es deficitario igual al **0,8% del PIB**. Asimismo, el resultado operativo presentó un superávit de **0,4% del PIB** y el resultado primario un déficit de **0,2% del PIB**.

Resultados - 1er Semestre 2022

(% PIB)



Fuente: Ministerio de Hacienda