



Subsecretaria de Estado de Economía

## PANORAMA MACROECONÓMICO DEL PARAGUAY

Hacer click en los meses 



■ Publicaciones disponibles

■ Por publicar

Oficina de Relaciones con Inversionistas

[dpe@hacienda.gov.py](mailto:dpe@hacienda.gov.py)

+595 21 413 2302

Asunción-Paraguay

2023



Subsecretaria de Estado de Economía

## Panorama Macroeconómico de Paraguay

Enero 2023

**Para enero del 2023 las proyecciones de crecimiento se mantienen al 4,5%**

En diciembre del 2022, el sector primario y la producción de energía arrojaron resultados positivos, sin embargo, en la variación interanual de los demás sectores se observó una caída al cierre del 2022. En ese contexto, las perspectivas de crecimiento del PIB se mantuvieron en 0,2% en línea con las proyecciones del Banco Central del Paraguay (BCP). Para el año 2023 se proyecta un crecimiento del PIB de 4,5%, con una importante contribución de la agricultura, las manufacturas, el comercio y servicios.



Proyección del  
Crecimiento del  
Paraguay

En el contexto internacional, las proyecciones de crecimiento han demostrado una leve disminución para el 2023, en línea con los registros a la baja respecto a las economías principales como Estados Unidos al igual que para América Latina. En cuanto a los precios internacionales de los commodities, se observa que para el petróleo crudo, la soja y el maíz se ha registrado un alza, en tanto que para el trigo se muestra una caída en los precios.

En la región se registró una desaceleración en los indicadores económicos a corto plazo, sin

\*Cifras preliminares

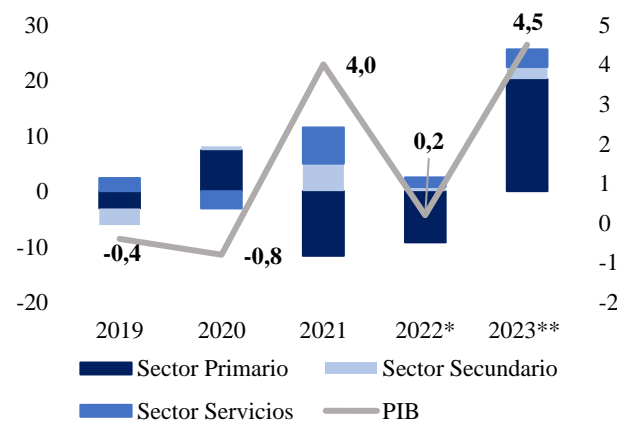
\*\* Proyecciones

embargo, respecto a los precios, en varios países se observa una desaceleración en el último mes del año 2022 y una disminución en sus respectivas tasas de política monetaria, excepto para Perú, quien aumentó su TPM en 25 puntos porcentuales.

En lo que respecta a Paraguay, se estiman números positivos para el sector de agricultura, producción de energía y en una menor proporción para el sector ganadero.

Respecto al Estimador de Cifras de Negocios (ECN), se registra una contracción del -0,3% interanual, principalmente explicado por la baja en los rubros de ventas de combustible y materiales de construcción. Por otro lado, en otros rubros como, ventas de prendas de vestir, productos químico - farmacéuticos, y ventas de supermercados, han demostrado un buen desempeño, a través de resultados favorables.

**Gráfico 1:** Variación porcentual por rama de actividad



Fuente: Banco Central del Paraguay.



Análisis de la  
Coyuntura BCP

## Subsecretaria de Estado de Economía

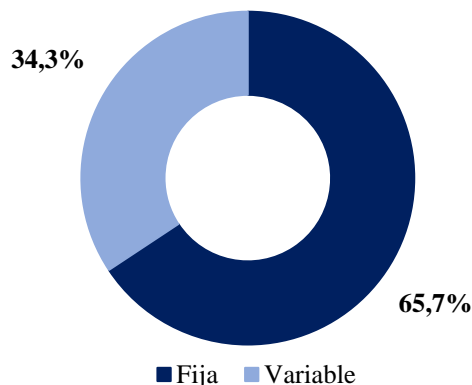
### Niveles y estructuras de deuda del Sector Público Total.

La Ley 1535/2000 de “Administración Financiera del Estado”, en su artículo N° 42 establece que la deuda pública se clasificará en interna y externa, y directa e indirecta. En lo que respecta a deuda pública directa de la Administración Central es la asumida por la misma en calidad de deudor principal, por el contrario, la deuda indirecta de la Administración Central es la constituida por cualquier persona física o jurídica, pública o privada, distinta de la misma, pero que cuenta con su correspondiente aval, fianza o garantía, debidamente autorizado por ley (empresas públicas, bancas de segundo piso, etc.).

Al primer mes del año 2023, la deuda pública total, aumento en un 0,1% respecto al mes de diciembre del 2022, representando así 36,7% del PIB. Es importante mencionar que, el 88,5% corresponde a deuda externa y el 11,5% a la deuda interna.

En cuanto a la **clasificación de la deuda del sector público total, por tipo de tasa al mes de enero**, se registra que el 65,7% está contratada a tasa fija y el 34,3% a tasa variable.

**Figura 1:** Saldo de la deuda pública total por tasa de interés.

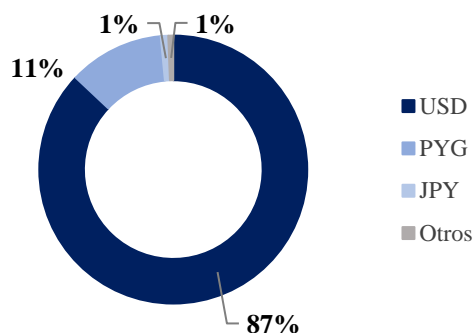


Fuente: Ministerio de Hacienda.

**La estructura de la deuda pública por moneda** presenta una mayor concentración en USD (87,4%), seguida por el PYG (11%), JPY (0,9%) y otros (0,6%). Cabe destacar que la mayor proporción de deuda en dólares no representa un riesgo para el país, debido a que el Paraguay percibe ingresos en dólares en concepto de royalties anuales por la utilización del potencial hidráulico del río Paraná para la producción de energía eléctrica, provenientes de las entidades binacionales (Itaipú y Yacyretá).

**Figura 2:** Saldo de la deuda Pública Total por moneda.

Subsecretaria de Estado de Economía



Fuente: Ministerio de Hacienda.



### Mercado Interno

En el mercado interno, los Bonos del Tesoro son colocados a través del Banco Central del Paraguay (BCP) y la Bolsa de Valores y Productos de Asunción S.A. (BVPASA) bajo el marco regulatorio de emisión de Bonos del Tesoro, dado por el Decreto N° 268/2013. A continuación se detalla el calendario de subastas para el presente año.

**Tabla 1:** Calendario de Subasta 2023.

Fuente: Ministerio de Hacienda

### Tiempo promedio de Maduración de la

Fecha de subasta	Serie 1	Serie 2
	Bono a 5 años	Bono a 7 años
	2023BTPA-15022028	2023BTPA-15022030
14/02/2023	√	√
14/03/2023	√	√
18/04/2023	√	√
09/05/2023	√	√
06/06/2023	√	√
11/07/2023	√	√
08/08/2023	√	√
12/09/2023	√	√
10/10/2023	√	√

**Deuda:** Debido a las colocaciones en los

mercados internacionales a mayores plazos que las de los mercados internos se logró aumentar el vencimiento promedio de la Deuda del Sector Público Total (ATM, siglas en inglés) de 11,6 años (2015) a 12,3 años (abril 2021). Esto permite un mayor margen de maniobrabilidad de la deuda pública.

**Tabla 2:** Maduración Promedio de la Deuda. (Años\*)

Sector Público Total			
Años	Deuda Externa	Deuda Interna	Deuda Total
2015	13,2	3,5	11,6
2016	12,3	4,1	11,1
2017	11,5	4,1	10,6
2018	12,7	3,4	12
2019	13,3	3,4	12,6
2020	14,9	4,8	14,3
2021	12,6	7,6	12,3

\*No incluye deuda perpetua con el BCP.

Fuente: Ministerio de Hacienda.

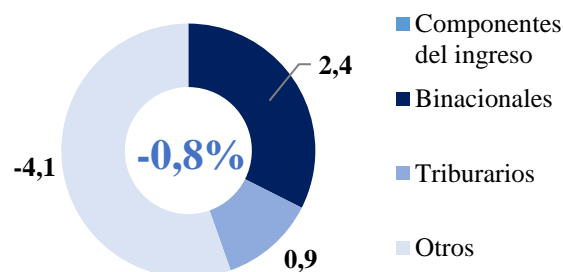


**Situación Financiera enero 2023.** En el primer mes del 2023 se registró un déficit de USD 64,9 millones que representa el -0,2% del PIB. En cuanto al resultado operativo se registra USD 23,1 millones, representando -0,1% del PIB.

**Los ingresos totales muestran una disminución de -0,8% en el primer mes del año.** En el primer mes del año (enero, 2023), los ingresos totales alcanzaron USD 407,80 millones, con una variación interanual negativa de -0,8% explicada por la caída de los ingresos no tributarios, como son las contribuciones sociales y las donaciones. Por

Subsecretaría de Estado de Economía

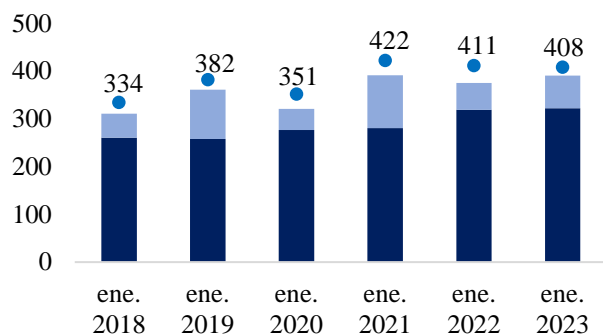
otra parte, los ingresos están representados mayormente por los impuestos, ingresos provenientes de las Binacionales y los ingresos tributarios, los que aumentaron 1,1% respecto al mismo mes del año anterior. Los mismos corresponden a la recaudación tanto de la Subsecretaría de Estado de Tributación (SET) como de la Dirección Nacional de Aduanas (DNA), el citado aumento compensa la caída registrada en contribuciones sociales y donaciones; además, otros ingresos que aumentan en 20,6% respecto a enero del 2022.



Fuente: Ministerio de Hacienda SITUFIN



**Gráfico 2:** Ingreso acumulado al mes de enero del 2023, en millones de dólares



■ Ingreso Tributario ■ Ingreso No Tributario

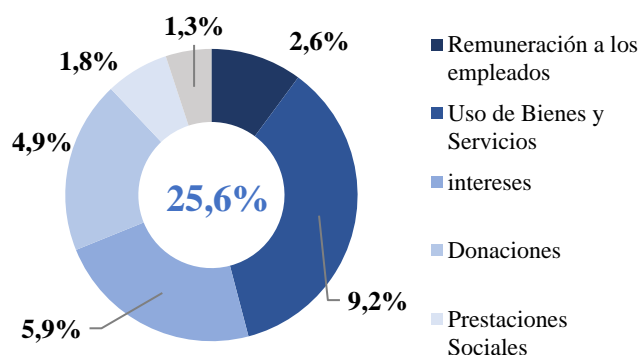
Fuente: Ministerio de Hacienda SITUFIN (2023).



**Figura 3:** Componentes del ingreso en términos porcentuales.

**El gasto total muestra un incremento del 25,6%.** A enero del 2023 se observó un aumento del 25,6% de los gastos totales respecto a enero 2022. El crecimiento es explicado mayormente por la compra de medicamentos, pago de intereses, transferencias a los municipios y el ajuste de las remuneraciones.

**Figura 4:** Composición de los gastos acumulados porcentuales a enero 2023.



Fuente: Ministerio de Hacienda.

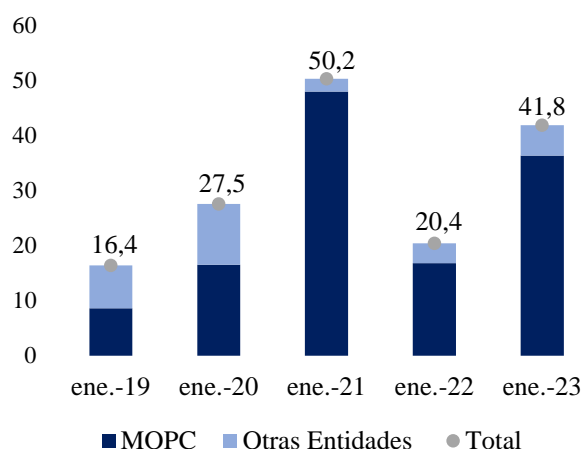
**Nivel de Inversión al mes de enero 2023:**

El nivel de ejecución de la inversión pública en el primer mes del 2023, registró un promedio

Subsecretaria de Estado de Economía

superior al de los últimos 5 años presentando 3,7% de ejecución y de esa forma se mantiene la inversión estratégica orientada a la recuperación económica y en línea con el plan de convergencia fiscal.

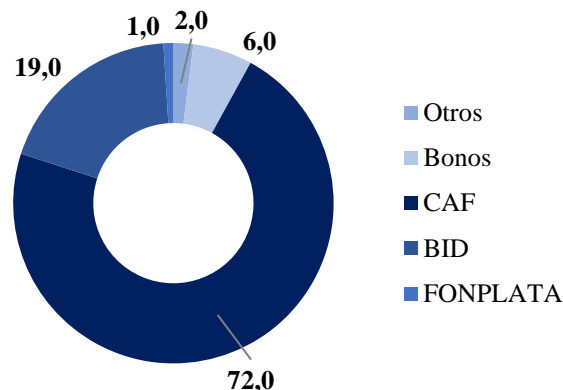
**Gráfico 3:** Inversión Acumulada, variación porcentual.



Fuente: Ministerio de Hacienda.

**Inversión del MOPC por Organismo financiador.** Al mes de enero del año 2023, la inversión del Ministerio de Obras Públicas y Comunicaciones (MOPC) muestra las siguientes cifras, en cuanto a organismos financiadores: USD 2,0 millones correspondientes a **Bonos**; USD 7,0 millones del **Banco Interamericano de Desarrollo (BID)**; USD 26,0 millones de la **Corporación Andina de Fomento (CAF)**; USD 0,4 millones del **FONPLATA**; y, USD 0,9 millones provenientes de **Otros** organismos. Representando una variación interanual del USD 36,3 millones respecto al total de las inversiones.

**Figura 5:** Porcentaje de inversión en MOPC, por organismo financiador.

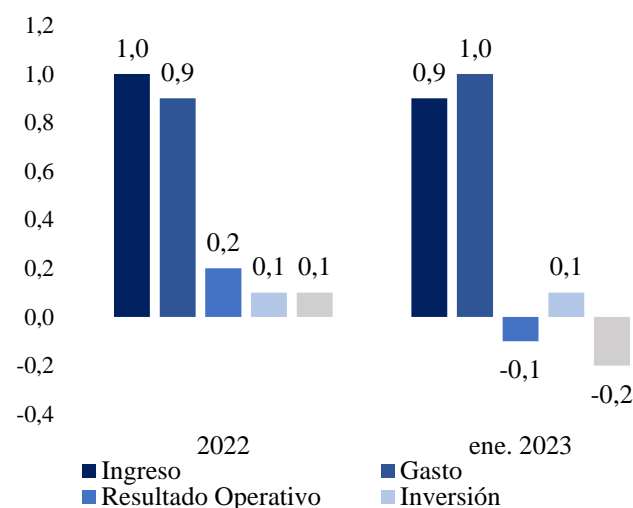


Fuente: Ministerio de Hacienda.

**Indicadores Fiscales en porcentaje del PIB, enero 2023.**

Al primer mes del 2023 se presenta un resultado fiscal de -0,1% del PIB, con un nivel de inversión del 0,1%, siendo el resultado fiscal anualizado del -0,2% del PIB, por debajo del 0,1% alcanzado en el mes de enero del 2022.

**Gráfico 4:** Indicadores Fiscales en porcentaje del PIB.





Subsecretaria de Estado de Economía

Fuente: Ministerio de Hacienda.



SITUFIN  
Enero 2023

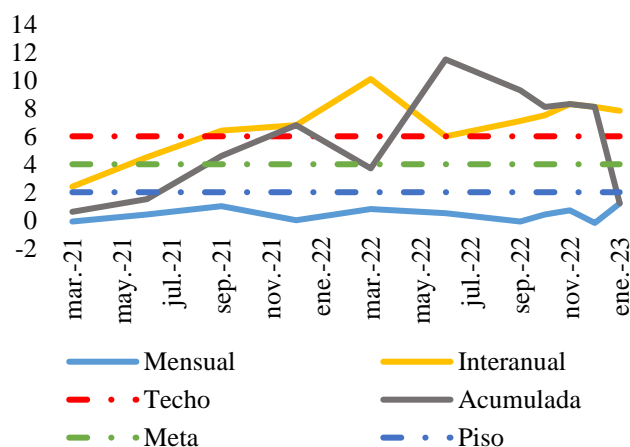
### La inflación disminuye a 7,8% en el primer mes del 2023.

En diciembre del 2022 la inflación cerró en 8,6%, sin embargo, en enero del 2023 se registró una variación de -0,8% siendo así la inflación de 7,8% en el primer mes, según datos del anexo estadístico del informe económico del BCP, por otra parte, en la inflación mensual se observa un aumento de -0,2% a 1,2% respecto al mes anterior, ya que la baja en los precios de los productos más volátiles fue moderada.



Tasa de Política  
Monetaria BCP

Gráfico 5: Inflación al mes de enero de 2023, en porcentaje.



Fuente: Banco Central del Paraguay.



Informe de Inflación  
BCP

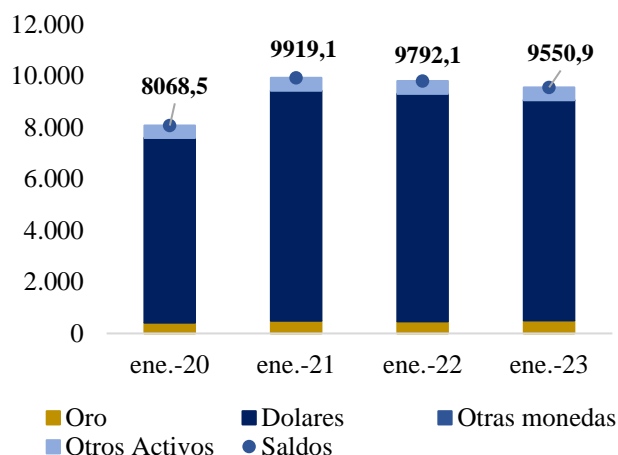
**La Tasa de Interés de Política Monetaria se mantiene en 8,5%.** El Comité de Política Monetaria (CPM) decidió mantener la Tasa de Política Monetaria (TPM) en 8,5%. El CPM resaltó la moderación persistente en los precios de los commodities, así como las menores perspectivas de crecimiento económico para el 2023, tanto en la región como a nivel mundial. Para la economía doméstica, se registra una variación interanual del 1,6% en el Indicador Mensual de Actividad Económica, impulsado principalmente por la agricultura y la generación de energía eléctrica, y en una menor medida por la ganadería. Asimismo, esperan que el perfil contractivo de la política monetaria contribuya a la convergencia gradual de la inflación a la meta a finales del año 2023.

### Reservas Internacionales Netas.

El stock de las Reservas Internacionales Netas al mes de enero del 2023, alcanza un saldo de USD 9.550,9 millones, presentando una variación negativa del -1,7% respecto al mes de diciembre del 2022 y está compuesto por USD 506,4 millones correspondientes a Oro; USD 8546,0 millones de dólares; USD 1,5 millones en otras monedas y USD 496,9 respecto a otros activos.

Gráfico 6: Composición de las RIN, en millones de dólares.

Subsecretaria de Estado de Economía



**Fuente:** Elaboración propia en base a datos del BCP (2022).



### Balanza Comercial

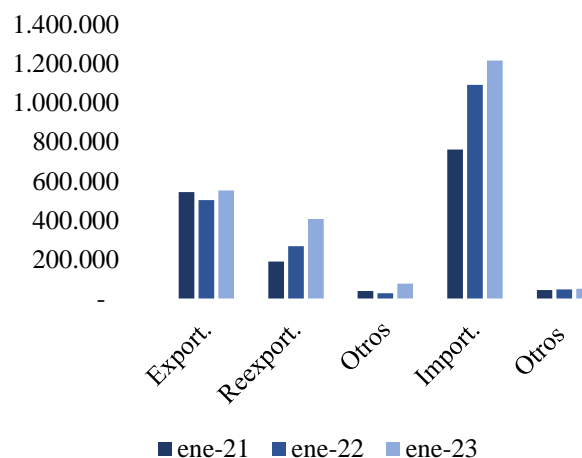
Al mes de enero del 2023, las cifras del comercio exterior (Exportaciones más Importaciones) representan un valor de USD 2.303.213 millones, mostrando una variación de 18,9% respecto a enero del 2022.

Las exportaciones totales a enero del 2023, fueron de USD 1.036.016 millones, con una variación de 29,9% respecto al mismo mes del año 2022.

En lo que respecta a las importaciones totales acumuladas en el mes de enero del año 2023, ascienden a un total de USD 1.267.197 millones, representando una variación interanual de 11,2% respecto al mes de enero del 2022.

El saldo de la balanza comercial a enero del 2023, registró un déficit de USD -231.181,1 millones, representando una variación interanual de -32,5% respecto al mismo mes del año anterior.

**Gráfico 7:** Balanza de Pagos, en miles de dólares



**Fuente:** Banco Central del Paraguay.



### Perspectiva crediticia del Paraguay

Paraguay ha logrado mantener la calificación de riesgo país con las tres calificadoras (Standard & Poor's (S&P), Moody's Investors Service (Moody's) y Fitch Rating (Fitch)), estas confirmaciones se dan en medio de tres años de contexto internacional y nacional sacudidos por choques externos e internos como caída de precios de las materias primas, pandemia por Covid-19, suba de precios en combustibles y la sequía que afectó al país entre 2019 y 2020.

**Tabla 2:** Calificaciones soberanas 2022.





Subsecretaria de Estado de Economía

Calificadora	Calificación	Perspectiva	Última revisión
S&P	BB	Estable	18-may-2022
Moody's	Ba1	Positiva	04-ago-2022
Fitch	BB+	Estable	22-nov-2022

Fuente: Ministerio de Hacienda (2022).

Las calificadoras mencionan que Paraguay, en cuanto a estrategia de gobierno a través de los avances en sus reformas estructurales ha contribuido en mantener las calificaciones del país bajo un contexto internacional de incertidumbre, reformas como por ejemplo la referente al fortalecimiento de la institucionalidad fiscal, han ayudado a reforzar la credibilidad en las políticas macroeconómicas.



Informe de Perspectiva  
Regional Crediticia





Subsecretaria de Estado de Economía

## Otros accesos de interés

Hacer click en el texto para direccionar a sitio web. 

### Informes de Política Monetaria

 [Boletín de las cuentas Nacionales  
\(Trimestrales\)](#) 

 [Anexo Estadístico del Informe  
Económico](#)

 [Boletín de Comercio Exterior  
\(Trimestrales\)](#)

 [Inversión Directa](#)

 [Política Monetaria](#)

### ODS

 [Paraguay Sostenible](#)

 [Objetivos de Desarrollo Sostenible  
\(ODS\)](#)

### Ministerio de Industria y Comercio

 [MyPIMES](#)

 [Maquila](#)

 [Programas y Proyectos para  
MyPIMES](#)

### Acciones Medioambientales

 [Disposiciones legales sobre políticas y  
acciones medioambientales](#)





Subsecretaria de Estado de Economía

## Ministerio de Hacienda

Presupuesto General de la Nación

Inversiones Públicas

SITUFIN

Rendición de Cuentas

Estadísticas de Deuda Pública

Boletines Mensuales de Deuda

Ejecución Financiera Mensual del  
PGN

Reporte de Comercio Exterior  
(RCE)

Estadísticas de las Recaudaciones

Por qué invertir en Paraguay

Control Financiero y Evaluación  
Presupuestaria

Perfil Económico y Comercial

BIDI (Boletín Informativo de la  
Dirección de Integración)

Becal

Noticias

### Secretaría Técnica de Planificación (STP)

Sistema de Planificación por  
Resultados

Dirección Gral. de Cooperación para  
el Desarrollo

### Agencia Financiera del Desarrollo

Productos

Inversionistas





Subsecretaría de Estado de Economía

## Noticias

20 de Febrero, 2023

### El INE revela que tasa de desempleo registra un descenso en el cuarto trimestre del 2022

Datos publicados por el Instituto Nacional de Estadística (INE) revelan que la tasa de desocupación laboral disminuyó 1,1% a nivel país, es decir de 6,8% pasó a 5,7%. [Ver más.](#)

### Enero: exportaron autopartes, confecciones y metales por US\$ 115 millones

Paraguay logró exportar bienes de la manufactura por un total de 115 millones de dólares en este primer mes del 2023, registrando el valor más elevado en el historial de este rubro. [Ver más.](#)

17 de Febrero, 2023

### Paraguay apoya pedido a EEUU de restituir exenciones de aranceles

Veinticinco países, entre ellos Argentina, Bolivia, Brasil, Ecuador y Paraguay, pidieron este jueves al Congreso de Estados Unidos que restituya un sistema que les permite exportar ciertos bienes sin pagar aranceles, informó la embajada argentina en Washington. [Ver más.](#)

16 de Febrero, 2023

### Rusia delega a Brasil la segunda posición como destino de carne bovina paraguaya

Si bien Chile está consolidado en el primer puesto de nuestra proteína más exportada, Rusia llegó a posicionarse por mucho tiempo como el mercado de mayor aceptación como destino de la carne bovina paraguaya. [Ver más.](#)

15 de Febrero, 2023

### Hacienda inició Programa de Emisión de Bonos del Tesoro en el mercado local

El Ministerio de Hacienda realizó ayer la primera colocación de Bonos del Tesoro en el mercado local, en el marco de la Ley N° 7050/2023 que aprueba el Presupuesto General de la Nación (PGN) para el ejercicio fiscal 2023. [Ver más.](#)

### Índice de confianza refleja optimismo de los consumidores en primer mes

El Índice de Confianza del Consumidor (ICC) refleja un optimismo en el primer mes del año, alcanzando 57,5 puntos en una encuesta realizada por el BCP, superior al logrado en diciembre y en enero del año pasado. [Ver más.](#)

### Mayor eficiencia contribuye a incremento de la productividad bancaria

El ritmo de crecimiento del volumen negociado por el sistema bancario, que es la sumatoria de los créditos más los depósitos, se vio afectado por la ralentización en el crecimiento de estos últimos durante varios meses del 2022. [Ver más.](#)

### Paraguay y Emiratos Árabes Unidos acuerdan fortalecer las relaciones económicas y comerciales

Paraguay y Emiratos Árabes Unidos (EAU) suscribieron el lunes 13 varios instrumentos bilaterales para el fortalecimiento de las relaciones económicas y comerciales. [Ver más.](#)

### Ejecución presupuestaria creció 9,3% al cierre del 2022





## Subsecretaría de Estado de Economía

Al cierre del año 2022, la ejecución de recursos financieros de las entidades que componen la Administración Central fue superior en 9,3% a la del 2021, llegando a un monto total de G. 54,6 billones, que representó G. 4,6 billones más de lo ejecutado en el año anterior, según se desprende del informe de la Dirección General de Presupuesto (DGP), dependiente de la Subsecretaría de Estado de Administración Financiera (SSEAF). [Ver más.](#)

### **Exportaciones rondan los USD 1.000 millones en enero, informó el BCP**

El último informe de Comercio Exterior, actualizado a enero de 2023 por el Banco Central del Paraguay (BCP), da cuentas importantes sobre las exportaciones paraguayas, puesto que ellas superaron los 1.000 millones de guaraníes, superando incluso al más auspicioso pronóstico. [Ver más.](#)

**13 de Febrero, 2023**

### **Planta de Villeta producirá 115 millones de litros de biodiésel**

Ubicada en la ciudad de Villeta, a unos 36 kilómetros de Asunción, la planta industrial Cremer Óleo se alista para iniciar su primera producción de biodiésel en Paraguay, en abril próximo. Con este inicio también se aventura a empezar la industrialización de la soja en el país, ya que el biodiésel se realizará a partir del aceite de soja. [Ver más.](#)

**10 de Febrero, 2023**

### **Creciente demanda de vuelos alimenta expectativas para un buen 2023 en el sector de aerolíneas**

Luego de ser el rubro que recibió el mayor impacto de la pandemia, el sector de las

aerolíneas ya muestra señales de recuperación y un panorama mucho más alentador para el 2023. [Ver más.](#)

**8 de Febrero, 2023**

### **Aumenta 10% el empleo en las industrias maquiladoras**

Las exportaciones del sector maquila, correspondientes a enero de 2023, alcanzaron USD 73 millones, con un aumento del 10% del empleo en la industria maquiladora, según datos difundidos por el Consejo Nacional de Industrias Maquiladoras de Exportación (Cnime), dependiente del Ministerio de Industria y Comercio (MIC). [Ver más.](#)

**7 de Febrero, 2023**

### **La inversión pública aumentó un 105,2% al cierre del primer mes del año**

La inversión pública ascendió a G. 308,6 mil millones (USD 41,8 millones) al cierre del primer mes del año, lo cual implicó un aumento de 105,2% con respecto al mismo periodo del 2022, representando el 0,1% del Producto Interno Bruto (PIB). [Ver más.](#)

**6 de Febrero, 2023**

### **Negocios bursátiles se duplicaron en enero y crecen expectativas para los siguientes meses**

El mercado de capitales mostró un repunte del 117% en el primer mes del año, al sumar un monto de USD 344 millones, valor que fue solamente inferior en 6% a lo operado en diciembre. Referentes del sector destacan mayor cantidad de emisiones de bonos en comparación con enero del año pasado. [Ver más.](#)





Subsecretaria de Estado de Economía

**5 de Febrero, 2023**

### **Paraguay es el único país que seguirá creciendo, sostienen**

La producción nacional tiene la visión de que el Gobierno y el sector privado deben aunar fuerzas para seguir exportando todo lo que nuestro país produce, para seguir creciendo y que más divisas ingresen al sistema financiero. [Ver más.](#)

### **Exportaciones de carne a Taiwán**

Extraordinariamente positivas son las novedades que se han producido en los últimos tiempos sobre las exportaciones de carne bovina (vacunos) y porcina (cerdos) de Paraguay a la República de China (Taiwán). [Ver más.](#)

**3 de Febrero, 2023**

### **Paraguay tendrá el mayor crecimiento económico en la región, según Banco Mundial**

La más reciente edición del informe de perspectivas económicas del Banco Mundial ubica a Paraguay como el país con mayor expectativa de crecimiento en la región con un 5,2%. [Ver más.](#)

**31 de Enero, 2023**

### **Será un año de crecimiento económico para el Paraguay, según representante del CAF**

Jorge Srur, gerente regional del Banco de Desarrollo de América Latina (CAF) y representante de la institución en Paraguay, habló acerca de las perspectivas que tiene el país y coincidió en que habrá un año de crecimiento económico. Mencionó que seguirán impulsando las inversiones en el país

y adelantó que apuntarán a otros sectores. [Ver más.](#)

**30 de Enero del 2023**

### **Inversiones en la industria local crecieron 24% en 2022, tras incentivos y políticas enfocadas al sector**

La industria local logró en el 2022 el uso significativo de los incentivos previstos en los regímenes especiales, ya que permitieron aumentar la producción industrial del país, a través de la promoción de las inversiones (Ley N° 60/90), del fomento a la competitividad de las mipymes, de la reactivación de la industria automotriz (Política Automotriz Nacional), de la priorización en llamados públicos de los productos nacionales (Producto y Empleo Nacional-PEN), y de la creación de empleos y el impulso de las exportaciones (Régimen de Maquila). [Ver más](#)

**29 de Enero, 2023**

### **Industria procesadora inaugurada en Naranjal generará casi 3.000 puestos de trabajo**

El Ministerio de Industria y Comercio destacó que mediante la reciente apertura de la planta industrial All Par Casings SA, procesadora de tripas naturales bovinas y porcinas, creará unos 600 empleos de forma directa, mientras que otras 2.000 personas tendrán oportunidades laborales a través de micro, pequeñas y medianas empresas (mipymes) para ofrecer bienes y servicios. [Ver más.](#)

**28 de Enero, 2023**

### **Proyecto de desarrollo social y económico “Corredor del Río” será ejecutado por el Gobierno con apoyo de la FAO**







### Subsecretaria de Estado de Economía

Asunción, Agencia IP.- Con el propósito de potenciar el desarrollo económico, turístico y cultural de Villeta, Villa Oliva, Alberdi, Villa Franca y Pilar fue presentado el proyecto “Corredor del Río”, iniciativa que se desarrollará en el marco de la implementación del Sistema de Protección Social ¡VAMOS!, del Gobierno Nacional y beneficiará directamente a 415 familias de pescadores [Ver más](#)





Subsecretaria de Estado de Economía

## Bibliografía

Banco Central del Paraguay. (Estimaciones del PIB – Enero de 2023). Obtenido de <https://www.bcp.gov.py/revision-de-la-proyeccion-pib-i373>

Banco Central del Paraguay. (Anexo Estadístico - Enero de 2023). Obtenido de <https://www.bcp.gov.py/anexo-estadistico-del-informe-economico-i365>

Ministerio de Hacienda. (Estadística de la Deuda - Enero de 2023). Obtenido de [https://economia.gov.py/application/files/7916/7726/3746/Estadisticas\\_Deuda\\_Publica\\_ENE\\_2023\\_version\\_publicacion\\_VF\\_.xlsx](https://economia.gov.py/application/files/7916/7726/3746/Estadisticas_Deuda_Publica_ENE_2023_version_publicacion_VF_.xlsx)

Ministerio de Hacienda (SITUFIN Enero 2023) Obtenido de <https://economia.gov.py/index.php/datos-economicos/situacion-financiera-del-paraguay-situfin>

Ministerio de Hacienda (Calendario de Subastas 2023). Obtenido de <https://economia.gov.py/index.php/financiamiento/bonos-internos>





Subsecretaria de Estado de Economía





Subsecretaría de Estado de Economía

<b>Indicadores Económicos / 2019 - 2023</b>					
	<b>2019</b>	<b>2020</b>	<b>2021</b>	<b>2022(*)</b>	<b>2023(**)</b>
<b>Sector Real</b>					
Población (millones)	7.152,7	7.252,8	7.353	7.453,7	7.554,8
PIB (USD millones)	46.360	45.980	47.827	47.922	50.079
PIB per cápita (USD)	6.481	6.340	6.504	6.429	6.629
PIB (var. anual en %)	3,2	1,0	0,3	1,7	n/d
Consumo Total (var. anual en %)	2,2	-2,2	5,5	1,0	2,7
Inversión en Capital (var. anual en %)	-6,1	5,3	18,2	-1,1	0,5
Tasa de Desocupados (Desempleo abierto)	5,7	7,2	6,8	5,7	n/d
<b>Estructura de la Economía</b>					
<b>Por el lado de la Oferta</b>					
<b>Sector Primario</b>	<b>-3,1</b>	<b>7,4</b>	<b>-11,6</b>	<b>-9,2</b>	<b>20,2</b>
Agricultura	-4,4	9,0	-18,2	-13,0	30,0
Ganadería	1,2	4,4	6,2	-2,5	2,3
Otros	-1,1	0,9	6,8	1,3	1,4
<b>Sector Secundario</b>	<b>-3,0</b>	<b>0,7</b>	<b>5,0</b>	<b>0,8</b>	<b>2,2</b>
Industria	-1,1	-1,3	6,9	1,0	2,0
Construcción	2,5	10,5	12,8	-3,0	0,5
Binacionales	-11,5	-2,3	-7,6	4,7	4,8
<b>Sector Terciario</b>	<b>2,4</b>	<b>-3,1</b>	<b>6,5</b>	<b>1,7</b>	<b>3,2</b>
Gobierno General	4,3	6,4	-3,4	0,5	3,7
Comercio	-1,2	-8,1	14,3	4,5	3,2
Comunicaciones	4,6	6,1	4,5	-2,3	2,8
Otros Servicios	3,0	-5,7	7,7	1,5	3,1
Impuestos	-2,7	-5,1	9,0	0,7	4,0
<b>Por el lado de la Demanda</b>					





Subsecretaría de Estado de Economía

(En miles de USD)

Inversión Total	6.245.359,1	6.109.601,1	7.007.794,0	6.688.945,3	6.421.944,0
Consumo Total	26.434.408,3	24.009.364,1	24.573.313,0	23.942,7	23.493.314,6
Exportaciones	12.257.404,1	10.394.478,8	10.668.475,5	9.478.980,5	10.322.759,5
Importaciones	11.526.986,9	9.112.285,5	11.162.240,5	10.777.365,8	10.008.121,9

**Sector Monetario y Financiero**

Tipo de Cambio (PYG por USD, fdp) en miles de PYG.	6.129,5	6.576,7	6.539,7	6.962,9	7.184,7
Inflación (IPC, var. anual en %, promedio últimos 12 meses)	2,8	2,5	2,4	10,1	6,4
Tasa de interés interbancario (% fdp)	4,48	3,41	0,55	5,90	8,63
Agregado monetario (var. anual de M2 en %)	6,5	6,1	20,5	1,5	5,2
Ratio de Dolarización (% de depósitos bancarios en ME)	43,7	45,3	43,8	46,4	45,7
Créditos del sector bancario al sector privado (% var.)	19,5	5,5	5,6	14,7	11,3
Salario real (var. anual, %)	3,2	1,1	5,5	5,2	n/d

**Sector Externo**

(Miles de USD)

<b>Exportaciones</b>	<b>974.764</b>	<b>898.350</b>	<b>770.734</b>	<b>797.709</b>	<b>1.035.893</b>
Variación interanual en %	0,6	-7,8	-14,2	3,5	29,9
<b>Importaciones</b>	<b>966.824</b>	<b>1.050.337</b>	<b>804.339</b>	<b>1.140.049</b>	<b>1.267.197</b>
Variación interanual en %	-10,1	8,6	-23,4	41,7	11,2
<b>Balanza Comercial</b>	<b>7.940</b>	<b>-151.987</b>	<b>-33.605</b>	<b>-342.340</b>	<b>-231.304</b>
% del PIB	0,2	-3,3	-0,7	-7,1	-4,6
<b>Cuenta Corriente</b>	<b>-218.896,3</b>	<b>691.692,8</b>	<b>-305.236,5</b>	<b>-2.713.001,9</b>	<b>n/d</b>
% del PIB	-0,6	1,9	-0,8	-6,8	n/d
<b>Cuenta Capital y Financiera</b>	<b>-321.178,3</b>	<b>-1.411.725,6</b>	<b>-1.256.111,8</b>	<b>-2.075.698,2</b>	<b>n/d</b>





Subsecretaria de Estado de Economía

% del PIB	-1,7	-7,8	-6,4	-10,4	n/d
Inversión Extranjera Directa	-129.796,8	-24.399,1	112.206,7	250.850,6	n/d
% del PIB	-0,3	-0,1	0,3	0,6	n/d
<b>Reservas Internacionales</b>	<b>7.674.688,8</b>	<b>9.490.145,0</b>	<b>9.946.632,4</b>	<b>9.717.927,8</b>	<b>9.550.919,2</b>
% del PIB	19,8	26,3	25,3	24,3	19,1
<b>Sector Público</b>					
<b>(% del PIB)</b>					
<b>Ingresos</b>	<b>14,2</b>	<b>13,5</b>	<b>13,7</b>	<b>14,3</b>	<b>0,9</b>
<i>De los cuales Ingresos Tributarios</i>	10,0	9,5	9,8	10,4	0,7
<b>Gastos</b>	<b>17,0</b>	<b>19,7</b>	<b>17,3</b>	<b>17,2</b>	<b>1,1</b>
<i>De los cuales: Pago de intereses</i>	0,8	1,1	1,1	1,2	0,1
<b>Resultado Primario</b>	<b>-2</b>	<b>-5,1</b>	<b>-2,5</b>	<b>-1,8</b>	<b>-0,1</b>
<b>Resultado Fiscal</b>	<b>-2,8</b>	<b>-6,1</b>	<b>-3,6</b>	<b>-3,0</b>	<b>-0,2</b>
<b>Deuda del Sector Público Total</b>	<b>22,9</b>	<b>33,8</b>	<b>31,7</b>	<b>33,5</b>	<b>36,7</b>
<b>Deuda Externa Pública</b>	<b>18,7</b>	<b>29,0</b>	<b>27,4</b>	<b>29,2</b>	<b>32,5</b>
% de la Deuda Pública Total	81,7	85,9	86,2	87,1	88,5
<b>Deuda Interna Pública</b>	<b>4,2</b>	<b>4,8</b>	<b>4,4</b>	<b>4,3</b>	<b>4,2</b>
% de la Deuda Pública Total	18,3	14,1	13,8	12,9	11,5
<b>Servicio de la Deuda Pública Externa</b>	<b>1,3</b>	<b>1,6</b>	<b>0,0</b>	<b>0,0</b>	<b>0,6</b>







## Subsecretaría de Estado de Economía

### Referencias:

1) Observaciones y Fuentes: Cuadro elaborado por la Dirección de Política de Endeudamiento (DPE, Ministerio de Hacienda), con datos del Banco Central del Paraguay (BCP, Anexo Estadístico al 23/02/2023) y el Ministerio de Hacienda.

1. La Tasa de cambio corresponde a la del último día hábil del año
2. Los Ingresos y Gastos a enero del 2023 son preliminares
3. Se entiende por M: Mes (ejemplo: M01: mes de enero); T: Trimestre (ejemplo: T01: trimestre 1); n/d: no disponible; ME: Moneda Extranjera; fdp: fin del periodo
4. Se entiende por (\*), datos preliminares sujetos a cambios, y (\*\*) proyecciones.
5. Los datos después del 2012 son preliminares y pueden ser sujetos a revisiones.
6. La rúbrica Estructura de la Economía, contiene datos en guaraníes constantes al año 2014. Los datos históricos, así como las proyecciones corresponden al BCP.
7. La inflación a enero del 2023 corresponde a la tasa objetivo de inflación fijado por el BCP.
8. Otros servicios incluyen: transportes; intermediación financiera; alquiler de vivienda; servicios a empresas; hoteles y restaurantes y servicios a hogares.
9. Se entiende por Binacionales el ingreso de divisas en concepto de cesión de energía de Paraguay a Argentina y Brasil, correspondiente a las Hidroeléctricas Yacyretá e Itaipú. Las proyecciones del Sector Real y la Estructura de la Economía son cifras elaboradas por el BCP
10. Los datos del Sector Público son cifras elaboradas por el Ministerio de Hacienda. A partir del 2015, se realiza una migración a la metodología contemplada en el Manual de Estadísticas de las Finanzas Públicas 2001 (MEFP 2001)
11. Las exportaciones e importaciones al año 2023 corresponden al mes de enero del mencionado año (2023, M1). Las exportaciones incluyen las reexportaciones y otras exportaciones. La variación interanual de las exportaciones/importaciones enero del 2023(ene 2023/ene 2022) capta la variación acumulada de las exportaciones/importaciones del total de exportaciones e importaciones acumuladas de enero del 2023, con relación al mismo periodo del año 2022.



Subsecretaría de Estado de Economía

## Panorama Macroeconómico de Paraguay

Febrero 2023

**El crecimiento del PIB para Paraguay es uno de los pronósticos más positivos de la región en el 2023.**

La proyección de crecimiento a nivel mundial, registró una baja de 3,4% en el 2022 a un 2,9% para el 2023 y 1,8% en cuanto a América Latina y el Caribe, según el Informe de Perspectiva Económica Mundial del Fondo Monetario Internacional (FMI). Por otro lado, el Banco Central del Paraguay (BCP) estima un crecimiento del 4,5% del IMAEP al mismo mes del año anterior. En el informe de la situación macroeconómica del Paraguay del Banco Itaú-Paraguay, estimó al mes de febrero un crecimiento del PIB en torno al 5%, estableciéndose así perspectivas positivas para Paraguay este año.



BCP  
IMAEP



Banco Itaú  
Escenario Macro.  
Paraguay

### Contexto internacional.

En **China**, la actividad económica se desaceleró en el cuarto trimestre del 2022, a raíz de brotes importantes de COVID-19, por lo que se reanudaron los confinamientos, sin embargo entre noviembre y diciembre se relajaron las restricciones y esto contribuyó a una plena recuperación.

En **Estados Unidos** se proyectó un crecimiento a la baja de un 2,0% en 2022 a 1,4% en 2023, sin embargo, se prevé un crecimiento más dinámico para el 2024.

Para **América Latina** y el Caribe se prevé un crecimiento en descenso de un 3,9% en 2022 a un 1,8% en el 2023 con una revisión al alza de 0,1 puntos porcentuales a partir de octubre del 2023.



FMI Informe de Perspectiva  
Económica Mundial.

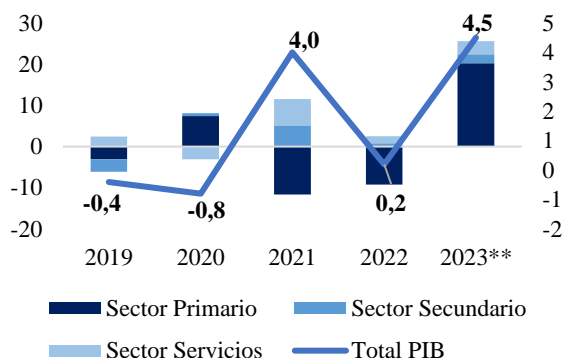
Para la **economía doméstica** se proyectó un crecimiento superior a lo estimado para el contexto mundial y regional, si bien se inicia nuevamente con sequía, esta tuvo un menor impacto en comparación a la registrada en el 2022.

El Banco Mundial proyectó un crecimiento del 5,2% para el 2023, por lo tanto el crecimiento estimado en promedio está en torno al 4,5% y 5,2% para este año, esto debido a los pronósticos favorables en cuanto a los efectos climáticos. El sector que representó el mayor crecimiento interanual es el primario, impulsado por la agricultura y la ganadería con variaciones del 30,0% y 3,2% respectivamente respecto al año pasado, seguido por una variación de 3,2% del sector servicios, representado mayormente por restaurantes y hoteles, con una variación del 6,6%, por otra parte para el sector secundario se estimó un crecimiento interanual de 2,2% representado mayormente por un 4,0% de Electricidad y Agua, seguido por un 2,0% correspondiente a

## Subsecretaria de Estado de Economía

Manufactura y en una menor proporción con 0,5% interanual, la Construcción.

**Gráfico 1:** Variación porcentual por rama de actividad del crecimiento del PIB (2019-2023).



**Fuente:** Anexo Estadístico del Banco Central del Paraguay.



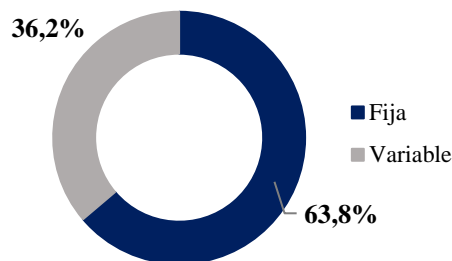
## Niveles y estructuras de deuda del Sector Público Total.

La Ley 1535/2000 “de Administración Financiera del Estado”, en su artículo N° 42 establece que la deuda pública se clasificará en interna y externa, y directa e indirecta. En lo que respecta a deuda pública directa de la Administración Central es la asumida por la misma en calidad de deudor principal, por el contrario, la deuda indirecta de la Administración Central es la constituida por cualquier persona física o jurídica, pública o privada, distinta de la misma, pero que cuenta con su correspondiente aval, fianza o garantía, debidamente autorizado por ley (empresas públicas, bancas de segundo piso, etc.).

En el mes de febrero se alcanzó un nivel de deuda del Sector Público Total, de 37% del PIB, la cual se considera sostenible para las finanzas públicas del país y constituye uno de los niveles más bajos de deuda de la región.

En cuanto a la **clasificación de la deuda del sector público total, por tipo de tasa al mes de febrero**, se mantuvo en 63,8% a tasa fija y el 36,2% a tasa variable.

**Figura 1:** Saldo de la deuda pública total por tasa de interés.

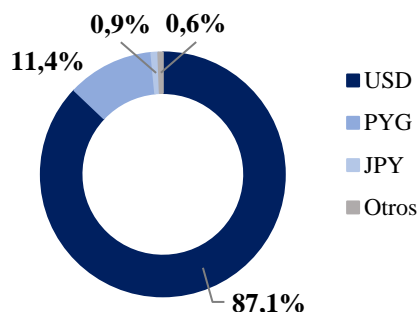


**Fuente:** Ministerio de Hacienda.

**La estructura de la deuda pública por moneda** en el segundo mes del año 2023 presentó una mayor concentración en USD (87,1%), seguido por el PYG (11,4%), JPY (0,9%) y otras monedas, ocupan un (0,6%). Cabe destacar que la mayor proporción de deuda en dólares no representa un riesgo para el país, debido a que el Paraguay percibe ingresos en dólares en concepto de royalties anuales por la utilización del potencial hidráulico del río Paraná para la producción de energía eléctrica, provenientes de las entidades binacionales (Itaipú y Yacypretá).

Subsecretaria de Estado de Economía

**Figura 2:** Saldo de la deuda Pública Total por moneda.



Fuente: Ministerio de Hacienda.



**Tiempo promedio de Maduración de la Deuda:** Debido a las colocaciones en los mercados internacionales a mayores plazos que las de los mercados internos se logró aumentar el vencimiento promedio de la Deuda del Sector Público Total (ATM, siglas en inglés) de 11,6 años (2015) a 12,3 años (abril 2021). Esto permite un mayor margen de maniobrabilidad de la deuda pública.

**Tabla 1:** Maduración Promedio de la Deuda. (Años\*)

Sector Público Total			
Años	Deuda Externa	Deuda Interna	Deuda Total
2015	13,2	3,5	11,6
2016	12,3	4,1	11,1
2017	11,5	4,1	10,6
2018	12,7	3,4	12
2019	13,3	3,4	12,6
2020	14,9	4,8	14,3
2021	12,6	7,6	12,3

\*No incluye deuda perpetua con el BCP.

Fuente: Ministerio de Hacienda.

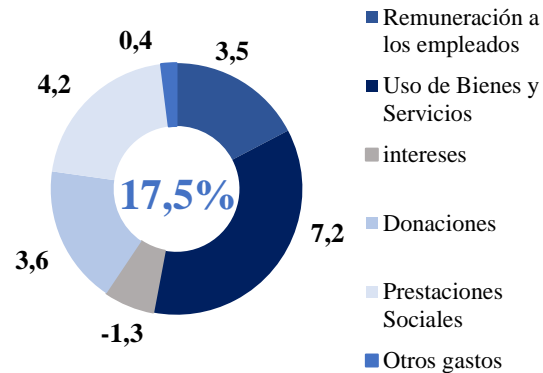
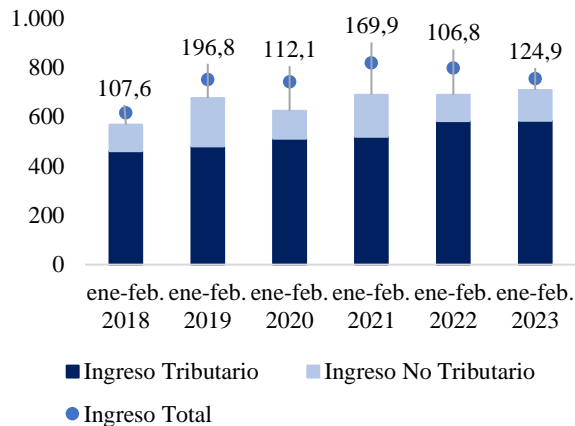


**Situación Financiera. Febrero 2023.** Al mes de febrero del 2023 se registró un déficit de USD 244,9 millones que representó el -0,6% del PIB. Asimismo, se registró un resultado operativo negativo de USD 122,1 millones, representando el -0,3% del PIB.

Los ingresos totales mostraron una **disminución de -5,3% al mes de febrero**. Los ingresos totales acumulados alcanzaron USD 755,47 millones, con una variación interanual negativa de -5,3% respecto al mismo periodo del 2022, explicada por la caída de otros ingresos, no tributarios, por ejemplo, contribuciones sociales y donaciones. Por otra parte, se registró una disminución de la recaudación de ingresos tributarios provenientes de la Dirección Nacional de Aduana (DNA). Sin embargo, la recaudación a febrero viene siendo una de las más altas al mismo mes de años anteriores.

**Gráfico 2:** Ingreso acumulado al mes de febrero del 2023, en millones de dólares

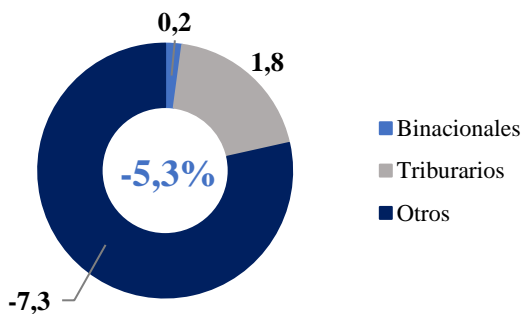
Subsecretaria de Estado de Economía



Fuente: Ministerio de Hacienda.

Fuente: Elaboración propia con datos de SITUFIN (2023).

Figura 3: Componentes del ingreso en términos porcentuales.



Fuente: Ministerio de Hacienda SITUFIN



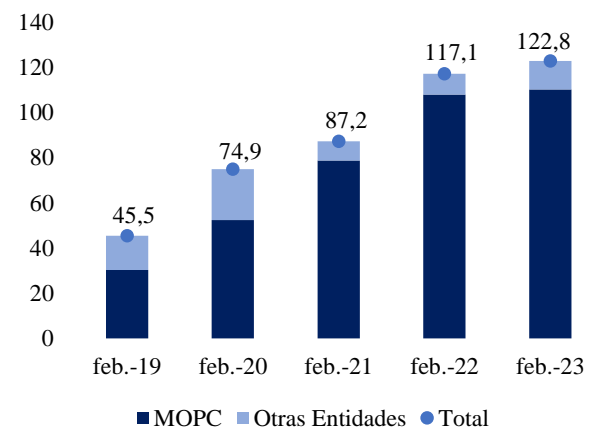
El gasto total mostró un incremento del 17,5%. A febrero del 2023 se observó un aumento del 17,5% de los gastos totales respecto a febrero del 2022. El crecimiento fue explicado mayormente por la compra de medicamentos, transferencias a los municipios y el ajuste de las remuneraciones.

Figura 4: Composición de los gastos acumulados porcentuales a enero 2023.

Nivel de Inversión al mes de febrero 2023:

El nivel de ejecución de la inversión pública en el segundo mes del 2023, registró un promedio superior al de los últimos 5 años y de esa forma se mantiene la inversión estratégica orientada a la recuperación económica y en línea con el plan de convergencia fiscal.

Gráfico 3: Inversión Acumulada, en millones de USD.



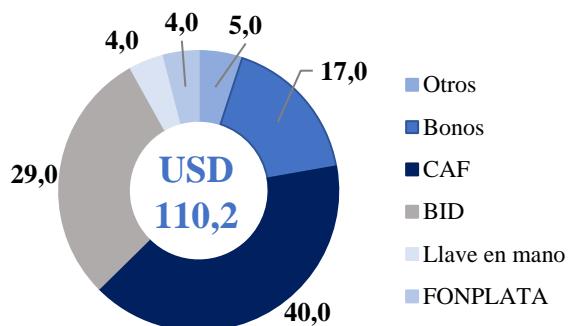
Fuente: Ministerio de Hacienda.

Inversión en MOPC por Organismo financiador. Al mes de febrero del año 2023,

Subsecretaria de Estado de Economía

la inversión del Ministerio de Obras Públicas y Comunicaciones (MOPC) presentó las siguientes cifras, en cuanto a organismos financiadores: USD 34,1 millones correspondientes a **Bonos**; USD 57,3 millones del **Banco Interamericano de Desarrollo (BID)**; USD 7,1 millones provenientes de **Llave en mano**; USD 80,4 millones de la **Corporación Andina de Fomento (CAF)**; USD 8,7 millones del **FONPLATA**; y, USD 10,5 millones provenientes de **Otros organismos**. Representando una variación interanual de USD 110,2 millones respecto a la inversión total.

**Figura 5:** Inversión en MOPC, por organismo financiador, en términos porcentuales.

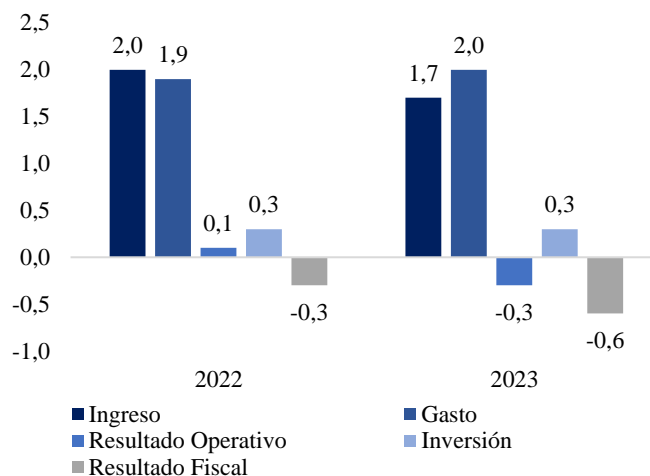


Fuente: Ministerio de Hacienda.

**Indicadores Fiscales en porcentaje del PIB, febrero 2023.**

A febrero del 2023 se presentó un resultado fiscal de -0,3% del PIB, con un nivel de inversión del 0,3%, siendo el resultado fiscal anualizado del -0,6% del PIB.

**Gráfico 4:** Indicadores Fiscales en porcentaje del PIB.



Fuente: Ministerio de Hacienda.



SITUFIN  
Febrero 2023

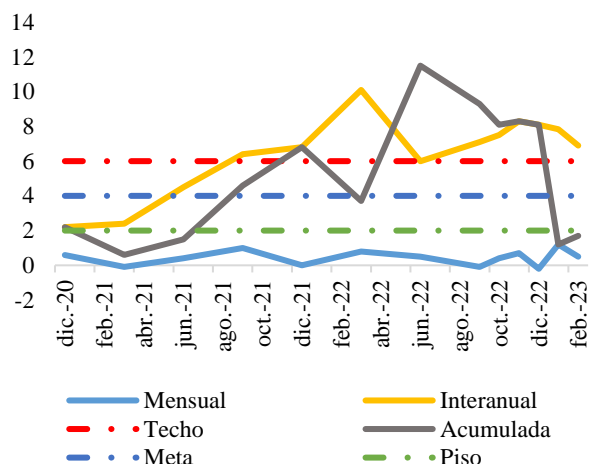
**La inflación disminuyó a 6,9% en febrero del 2023.**

En febrero del 2023 se presentó una moderación en los niveles de inflación, registrando una disminución respecto al mes anterior de 7,8% a 6,9% para este mes, según datos del anexo estadístico del informe económico del BCP, por otra parte, la inflación mensual se observó a un 0,5% frente al 1,2% presentado el mes anterior.

**Gráfico 5:** Inflación al mes de febrero de 2023, en porcentaje.



Subsecretaría de Estado de Economía



Fuente: Banco Central del Paraguay.



**La Tasa de Interés de Política Monetaria se mantuvo al 8,5% en el mes de febrero.** El Comité de Política Monetaria (CPM) decidió mantener la Tasa de Política Monetaria (TPM) en 8,5%. El CPM resaltó la moderación persistente en los precios de los commodities, así como las menores perspectivas de crecimiento económico para el 2023, tanto en la región como a nivel mundial.

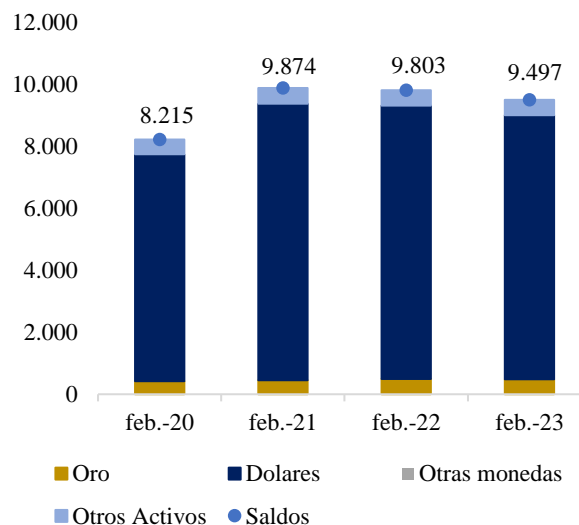


**Reservas Internacionales Netas.**

El stock de las Reservas Internacionales Netas al mes de febrero del 2023, alcanzó un saldo de USD 9.497,0 millones, presentando una variación del -0,6% respecto al mes de enero del 2023 y está compuesto por USD 480,6 millones correspondientes a Oro; USD 8.520,8 millones de dólares; USD 0,2 millones

en otras monedas y USD 495,4 respecto a otros activos.

**Gráfico 6:** Composición de las RIN, en millones de dólares.



Fuente: Elaboración propia en base a datos del BCP (2023).



**Balanza Comercial**

Al mes de febrero del 2023, las cifras del comercio exterior (Exportaciones más Importaciones) representaron un valor de USD 2.213 millones, que demuestra una variación de 5,8% respecto a febrero del 2022.

Las exportaciones totales a febrero del 2023, fueron de USD 1.167.2 millones con una variación de 17,1% respecto al mismo mes del año 2022.

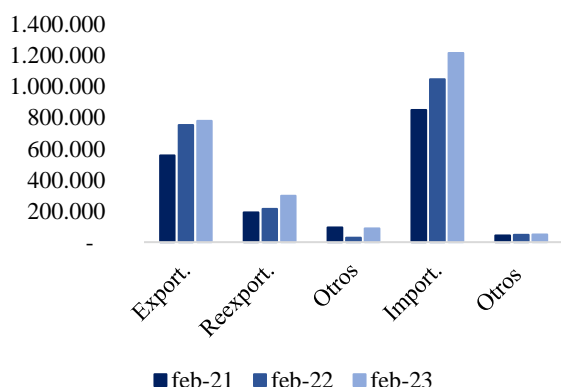
Las importaciones totales acumuladas en el mes de febrero del año 2023, presentaron a un

Subsecretaría de Estado de Economía

total de USD 1.045,9 millones, representando una variación interanual a la baja, de -4,4% respecto al mes de febrero del 2022.

El saldo de la balanza comercial para este mes del 2023, registró USD 121,3 millones de exportaciones más que importaciones.

**Gráfico 7:** Balanza de Pagos, en miles de dólares



**Fuente:** Banco Central del Paraguay.



Anexo  
Estadístico BCP

**Perspectiva crediticia del Paraguay**

Paraguay ha logrado mantener la calificación de riesgo país con las tres calificadoras (Standard & Poor's (S&P), Moody's Investors Service (Moody's) y Fitch Rating (Fitch)), estas confirmaciones se dan en medio de tres años de contexto internacional y nacional sacudidos por choques externos e internos como caída de precios de las materias primas, pandemia por Covid-19, suba de precios en combustibles y la sequía que afectó al país entre 2019 y 2020.



Informe de Perspectiva  
Regional Crediticia

Calificadora	Calificación	Perspectiva	Última revisión
S&P	BB	Estable	18-may-2022
Moody's	Ba1	Positiva	04-ago-2022
Fitch	BB+	Estable	22-nov-2022

**Fuente:** Ministerio de Hacienda (2022).

Las calificadoras mencionan que Paraguay, en cuanto a estrategia de gobierno a través de los avances en sus reformas estructurales ha contribuido en mantener las calificaciones del país bajo un contexto internacional de incertidumbre, reformas como por ejemplo la referente al fortalecimiento de la institucionalidad fiscal, han ayudado a reforzar la credibilidad en las políticas macroeconómicas.

**Tabla 2:** Calificaciones soberanas 2023.

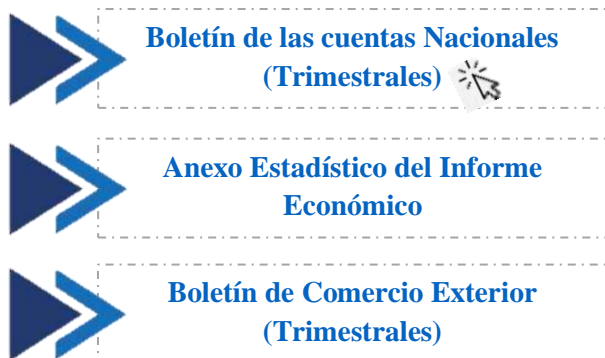


Subsecretaria de Estado de Economía

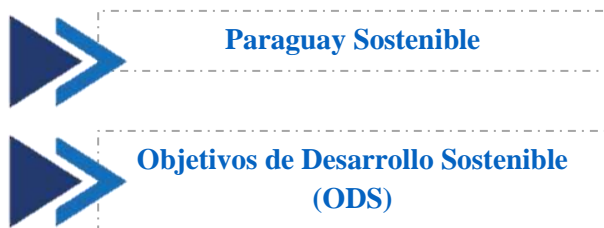
## Otros accesos de interés

Hacer click en el texto para direccionar a sitio web. 

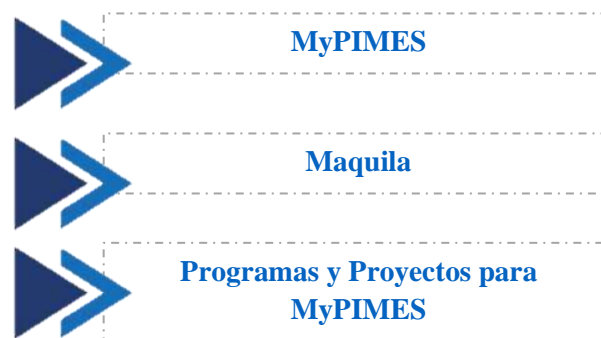
### Informes de Política Monetaria



### ODS



### Ministerio de Industria y Comercio



### Acciones Medioambientales



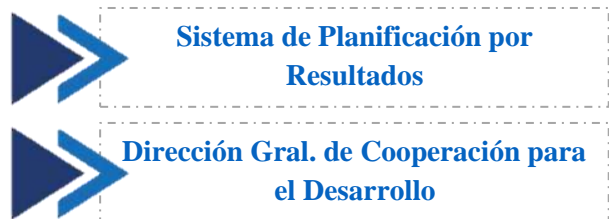


Subsecretaria de Estado de Economía

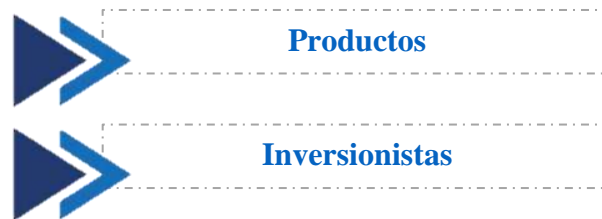
### Ministerio de Hacienda



### Secretaria Técnica de Planificación (STP)



### Agencia Financiera del Desarrollo





Subsecretaria de Estado de Economía

## Noticias

### ▶ DESTACADA

30 de marzo, 2023

#### **S&P Global Ratings mantiene calificación de Paraguay con perspectiva Estable**

Standard & Poor's (S&P), ha comunicado su decisión de mantener la calificación crediticia del Paraguay (BB) así como su perspectiva estable, al cierre de la revisión anual de calificación riesgo país 2023. [Ver más.](#)

29 de marzo, 2023

#### **Costanera Sur avanza con la construcción de base estabilizada**

Con la construcción de base estabilizada, cordones y veredas avanza la construcción de la avenida Costanera Sur de Asunción, informó el Ministerio de Obras Públicas y Comunicaciones (MOPC). [Ver más.](#)

28 de marzo, 2023

#### **MIC promueve intercambio de información con científicos de Corea del Sur, en el campo de la industria farmacéutica, fabricación y uso de equipamientos médicos**

Una misión integrada por los sectores público-privado, y liderado por el Ministerio de Industria y Comercio (MIC), a través del Viceministerio de Industria, llevó a cabo en la República de Corea del Sur, del 20 al 24 de marzo, para promover el intercambio de información y de conocimientos en el campo de los avances científicos de la farmacéutica, y de las innovaciones 4.0 en la fabricación y del uso de equipamientos médicos. [Ver más.](#)

24 de marzo, 2023

#### **Ministerio de Hacienda implementa modernización de sistemas de gestión de recursos**

Como parte del Proyecto de Mejoramiento de las Finanzas Públicas para el Desarrollo Sostenible (Fides), instituciones del Estado presentaron los avances y acciones para acelerar el proceso de modernización de los sistemas de gestión de recursos económicos, humanos y bienes del Estado. [Ver más.](#)

23 de marzo, 2023

#### **Durante el 2022 los envíos de remesas totalizaron USD 493,6 millones y van en aumento**

Según los datos brindados por la banca matriz, durante el año anterior se registró un ingreso de divisas por 493,6 millones de dólares, con un leve aumento en comparación con el 2021. Pese a la inflación que no desacelera y que afecta al poder adquisitivo de las familias el año 2022 cerró con un leve aumento en el envío de remesas familiares al Paraguay, cabe mencionar que existió una menor dinámica de algunos países de origen. [Ver más.](#)

22 de marzo, 2023

#### **Óscar Orué: “La factura electrónica va a cambiar la forma en la que hacemos negocios en Paraguay”**

En esta jornada también se abordará el aporte la facturación electrónica y su aporte a la sustentabilidad. Óscar Orué, Viceministro de Tributación adelantó que la facturación electrónica se ha reducido considerablemente el uso de papel, para la emisión de





## Subsecretaría de Estado de Economía

comprobantes que sustentan transacciones comerciales. [Ver más.](#)

### 21 de marzo, 2023

#### **Exportaciones de bienes industrializados superaron en febrero los USD 1.000 millones**

Según el informe del Ministerio de Industria y Comercio (MIC), difundido a través de su Viceministerio de Industria, al cierre del mes de febrero de este año, las exportaciones de bienes totalizaron USD 1.096 millones, de los cuales el 57%, unos USD 622 millones, corresponden a bienes industriales, ya sea manufactura especializada y agroindustria. [Ver más.](#)

### 20 de marzo, 2023

#### **Paraguay prevé una inflación del 4,7% y un crecimiento del 4,5% en 2023**

Paraguay prevé una inflación del 4,7% y un crecimiento del 4,5% en 2023, así lo informó el Banco Central del Paraguay (BCP) a través de un estudio difundido este sábado. [Ver más](#)

### 19 de marzo, 2023

#### **Índice de Confianza del Consumidor se mantiene en zona de optimismo a febrero**

El Índice de Confianza del Consumidor (ICC), medido por el Banco Central del Paraguay (BCP), arroja al mes de febrero 52,8 puntos, inferior a lo medido en enero aunque se mantiene dentro de la zona de optimismo. [Ver más.](#)

### 18 de marzo, 2023

#### **Tesoro Público realizó importante pagos a proveedores del Estado.**

El Ministerio de Hacienda, a través de la Dirección General del Tesoro Público (DGTP), pagó un total de G. 14.805 millones a proveedores del Estado, con varias fuentes de financiamiento. De esta manera, la Tesorería General contribuye a dinamizar la economía. [Ver más.](#)

### 17 de marzo, 2023

#### **Reconstrucción de la ruta Pozo Colorado – Concepción con 88% de avance pese a las lluvias**

Pese a la gran cantidad de precipitaciones registradas en casi todo febrero en gran parte del Chaco central y norte de la región Oriental, la reconstrucción de los lotes 2 y 3 de la ruta Pozo Colorado – Concepción no se detuvo y las tareas alcanzaron un 88 por ciento de avance. [Ver más.](#)

### 16 de marzo, 2023

#### **Pronóstico favorable: Paraguay supera mala racha de sequía y proyecta mayor crecimiento económico de la región**

El economista del banco Itaú, Diego Ciongo, habló de las perspectivas económicas a nivel regional y puntualizó que Paraguay lidera el índice de crecimiento económico. Además, consideró que el año que viene se observará un superávit tanto en balanza de bienes como en cuenta corriente. [Ver más.](#)

### 15 de marzo, 2023

#### **La actividad económica inició el 2023 con el crecimiento más alto en 5 meses**

El indicador mensual de actividad económica (IMAEP), medida por el Banco Central del Paraguay (BCP), reporta un repunte de 4,5%







## Subsecretaria de Estado de Economía

en enero, mostrando el crecimiento más elevado de los últimos cinco meses. [Ver más.](#)

### 14 de marzo, 2023

#### **Mantienen proyección de crecimiento en torno a 5% para el Paraguay**

El Banco Itaú, mediante su encuentro de Perspectivas Económicas de Argentina, Uruguay y Paraguay, presentó sus proyecciones de crecimiento para estos países. En el caso de Paraguay, destacaron que se prevé un repunte del 5% del Producto Interno Bruto (PIB), con una inflación en línea con el rango meta. [Ver más.](#)

### 10 de marzo, 2023

#### **Proyecciones de crecimiento vaticinan una economía sostenible para este año, refiere viceministro**

La estimación de crecimiento para este año, según el Banco Central del Paraguay (BCP), es de 4,5%, mientras que el Banco Mundial (BM) proyecta un 5,2%, destacó el viceministro de Economía, Roberto Mernes. Sostuvo que las calificadoras tienen muy en cuenta este crecimiento económico del país, que está por encima de los países de la región y el cual se sustenta principalmente en la recuperación del sector productivo. [Ver más.](#)

### 9 de marzo, 2023

#### **Paraguay nuevamente es líder en “mejor ambiente económico” de América Latina, por encima de gigantes de la región**

Paraguay lidera el camino para mejorar el clima económico de la región, así subraya el informe emitido por la Fundación Getulio Vargas acerca del Indicador de Clima

Económico (ECI), donde también señala que Brasil va en la dirección opuesta. Esta encuesta de carácter internacional posiciona nuevamente al país, con el mejor ambiente económico, liderando el ranking en América Latina, registrando un avance de 47,6 puntos, a 162,3 puntos, de los 114,7 de la pasada encuesta. [Ver más.](#)

### 8 de marzo, 2023

#### **SENATUR expone las particularidades turísticas de Paraguay para atraer visitantes de Europa.**

Paraguay marca presencia en la Bolsa Internacional de Turismo de Berlín ITB 2023 que se celebra hasta el 9 de marzo presentando sus particulares atractivos centrados en turismo religioso y de naturaleza. El desafío es consolidar ofertas multidestinos que incluyan a Paraguay y otros países vecinos, indicó la ministra de SENATUR. [Ver más.](#)

### 7 de marzo, 2023

#### **Mejoran las perspectivas y las inversiones en la Bolsa de Asunción se duplican**

La mejora en las perspectivas económicas y un mercado con tasas atractivas para invertir dispararon los números de la Bolsa de Valores de Asunción (BVA) hasta duplicar el volumen de operaciones durante el primer bimestre. [Ver más.](#)

### 6 de marzo, 2023

#### **Prosiguen trabajos para reglamentación de nueva Ley de Compras Públicas**

Funcionarios de varias Direcciones del Ministerio de Hacienda prosiguen las reuniones con técnicos de la Dirección







## Subsecretaria de Estado de Economía

Nacional de Contrataciones Públicas (DNCP), en el marco de los trabajos que se vienen realizando referente a la reglamentación de la nueva Ley N° 7021/2022 “De Suministro y Contrataciones Públicas”. [Ver más.](#)

### 5 de marzo, 2023

#### **Beneficios por Itaipú pueden ascender a US\$ 2.800 millones según Canese**

Un sondeo realizado por este medio, reveló que el 51% de un grupo de casi 700 personas prefieren que baje el precio de la tarifa, esto, tras haber quedado saldada la deuda de Itaipú el pasado 28 de febrero. Se trató de un último pago de US\$ 280 millones, de ahora en adelante, se espera que nuestro país genere más ingresos por la venta de su energía eléctrica. [Ver más.](#)

### 3 de marzo, 2023

#### **Paraguay exportó más de 46.500 toneladas de carne bovina en 2023**

Paraguay exportó más de 46.514 toneladas de carne bovina de enero a febrero del presente año, informó el Servicio Nacional de Calidad y Salud Animal (SENACSA). [Ver más.](#)

### 2 de marzo, 2023

#### **Destacan que el Corredor Vial Bioceánico beneficiará a cuatro países**

El ministro de Hacienda, Oscar Llamosas, participó del acto de firma de contratos del «Proyecto de Mejoramiento y Pavimentación» de la ruta Corredor Vial Bioceánico, tramo 3. Esta obra, que beneficiará a cuatro países

ahorrando tiempo y recursos, es financiada por FONPLATA - Banco de Desarrollo. [Ver más.](#)

### 1 de marzo, 2023

#### **Hacienda y el Banco Mundial acuerdan préstamo para ejecutar la Franja Costera de Asunción.**

El Ministro de Hacienda, Oscar Llamosas, y la Directora del Banco Mundial para Argentina, Paraguay y Uruguay, Marianne Fay, suscribieron ayer este martes el Contrato de Préstamo para la ejecución de la Franja Costera de Asunción. [Ver más.](#)

### 28 de febrero, 2023

#### **Autoridades de Hacienda se reunieron con analistas de Standard and Poor's**

El Ministro de Hacienda, Oscar Llamosas, acompañado de los directores de la Subsecretaría de Estado de Economía (SSEE), se reunió esta mañana con los analistas asociados de Standard and Poor's (S&P), en el marco de la revisión anual de calificación país de Paraguay 2023. [Ver más.](#)

### 27 de Febrero, 2023

#### **ITAIPU Cancela deuda por construcción y se convierten una central hidroeléctrica totalmente amortizada**

Este martes, 28 de febrero de 2023, constituye una fecha emblemática para la ITAIPU Binacional, ya que se salda la deuda que hizo posible la construcción y puesta en marcha de la Central Hidroeléctrica, el emprendimiento impulsado por Paraguay y Brasil, hoy líder mundial en generación de energía limpia y renovable. [Ver más.](#)





Subsecretaría de Estado de Economía

## Bibliografía

Banco Central del Paraguay. (Estimaciones del PIB – Enero de 2023). Obtenido de <https://www.bcp.gov.py/revision-de-la-proyeccion-pib-i373>

Banco Central del Paraguay. (Anexo Estadístico - Enero de 2023). Obtenido de <https://www.bcp.gov.py/anexo-estadistico-del-informe-economico-i365>

Ministerio de Hacienda. (Estadística de la Deuda - Febrero de 2023). Obtenido de <https://economia.gov.py/index.php/datos-economicos/deuda-public>

Ministerio de Hacienda (SITUFIN Febrero 2023) Obtenido de

<https://economia.gov.py/index.php/datos-economicos/situacion-financiera-del-paraguay-situfin>

Ministerio de Hacienda (Calendario de Subastas 2023). Obtenido de

<https://economia.gov.py/index.php/financiamiento/bonos-internos>

Fondo Monetario Internacional, (WEO Enero 2023) Obtenido de:

<https://www.imf.org/es/Publications/WEO/Issues/2023/01/31/world-economic-outlook-update-january-2023>





Subsecretaria de Estado de Economía





Subsecretaría de Estado de Economía

<b>Indicadores Económicos / 2019 - 2023</b>					
	2019	2020	2021	2022(*)	2023(**)
<b>Sector Real</b>					
Población (millones)	7.152,7	7.252,7	7.353	7.453,7	<b>7.554,8</b>
PIB (USD millones)	38.757	36.146	39.345	40.005	<b>50.079</b>
PIB per cápita (USD)	6.481	6.340	6.504	6.429	<b>6.629</b>
PIB (var. anual en %)	3,2	1,0	0,3	1,7	<b>n/d</b>
Consumo Total (var. anual en %)	2,2	-2,2	5,5	1,0	<b>2,7</b>
Inversión en Capital (var. anual en %)	-6,1	5,3	18,2	-1,1	<b>0,5</b>
Tasa de Desocupados (Desempleo abierto)	5,7	7,2	6,8	5,7	<b>n/d</b>
<b>Estructura de la Economía</b>					
<b>Por el lado de la Oferta</b>					
<b>Sector Primario</b>	<b>-3,1</b>	<b>7,4</b>	<b>-11,6</b>	<b>-9,2</b>	<b>20,2</b>
Agricultura	-4,4	9,0	-18,2	-13,0	30,0
Ganadería	1,2	4,4	6,2	-2,5	2,3
Otros	-1,1	0,9	6,8	1,3	1,4
<b>Sector Secundario</b>	<b>-3,0</b>	<b>0,7</b>	<b>5,0</b>	<b>0,8</b>	<b>2,2</b>
Industria	-1,1	-1,3	6,9	1,0	2,0
Construcción	2,5	10,5	12,8	-3,0	0,5
Binacionales	-11,5	-2,3	-7,6	4,7	4,8
<b>Sector Terciario</b>	<b>2,4</b>	<b>-3,1</b>	<b>6,5</b>	<b>1,7</b>	<b>3,2</b>
Gobierno General	4,3	6,4	-3,4	0,5	3,7
Comercio	-1,2	-8,1	14,3	4,5	3,2
Comunicaciones	4,6	6,1	4,5	-2,3	2,8
Otros Servicios	3,0	-5,7	7,7	1,5	3,1
Impuestos	-2,7	-5,1	9,0	0,7	4,0





Subsecretaría de Estado de Economía

<b>Por el lado de la Demanda</b>					
Inversión Total	6.245,4	6.109,6	7.007,8	6.688,9	<b>6.421,9</b>
Consumo Total	26.434,4	24.009,4	24.573,3	23.942,7	<b>23.493,3</b>
Exportaciones	12.400,2	10.482,5	10.377,4	9.474,6	<b>10.170,8</b>
Importaciones	11.661,3	9.189,4	10.857,7	10.772,4	<b>9.860,8</b>
<b>Sector Monetario y Financiero</b>					
Tipo de Cambio (PYG por USD, fdp)	6.058,9	6.521,4	6.723,2	6.966,2	<b>7.292,1</b>
Inflación (IPC, var. anual en %, promedio últimos 12 meses)	2,7	2,4	2,5	9,3	<b>6,9</b>
Tasa de interés interbancario (% fdp)	4,98	3,79	0,47	5,46	<b>8,56</b>
Agregado monetario (var. anual de M2 en %)	7,8	6,6	21,7	4,9	<b>0,2</b>
Ratio de Dolarización (% de depósitos bancarios en ME)	43,9	44,0	44,7	45,1	<b>45,1</b>
Créditos del sector bancario al sector privado (% var.)	16,1	9,6	8,3	10,9	<b>10,2</b>
Salario real (var. anual, %)	3,2	1,1	5,5	5,2	<b>n/d</b>
<b>Sector Externo</b>					
<b>(Miles de USD)</b>					
<b>Exportaciones</b>	<b>1.068.127</b>	<b>1.033.060</b>	<b>844.844</b>	<b>996.691</b>	<b>1.167.205</b>
Variación interanual en %	-3,7	-3,3	-18,2	18,0	<b>17,1</b>
<b>Importaciones</b>	<b>946.143</b>	<b>895.309</b>	<b>893.464</b>	<b>1.094.356</b>	<b>1.045.895</b>
Variación interanual en %	-1,9	-5,4	-0,2	22,5	<b>-4,4</b>
<b>Balanza Comercial</b>	<b>121.984</b>	<b>137.751</b>	<b>-48.620</b>	<b>-97.665</b>	<b>-121.311</b>
% del PIB	0,3	0,4	-0,1	-0,2	-0,2
<b>Cuenta Corriente</b>	<b>-218.896,3</b>	<b>691.692,8</b>	<b>-305.236,5</b>	<b>-2.713.001,9</b>	<b>n/d</b>
% del PIB	-0,6	1,9	-0,8	-6,8	n/d
<b>Cuenta Capital y Financiera</b>	<b>-321.178,3</b>	<b>-1.411.725,6</b>	<b>-1.256.111,8</b>	<b>-2.075.698,2</b>	<b>n/d</b>
% del PIB	-1,7	-7,8	-6,4	-10,4	n/d
Inversión Extranjera Directa	-129.796,8	-24.399,1	112.206,7	250.850,6	n/d





Subsecretaria de Estado de Economía

% del PIB	-0,3	-0,1	0,3	0,6	n/d
<b>Reservas Internacionales</b>	<b>8.432.176,3</b>	<b>8.215.005,2</b>	<b>9.874.163,3</b>	<b>9.802.833,6</b>	<b>9.497.042,7</b>
% del PIB	21,8	22,7	25,1	24,5	19,0
<b>Sector Público</b>					
<b>(% del PIB)</b>					
<b>Ingresos</b>	<b>14,2</b>	<b>13,5</b>	<b>13,7</b>	<b>14,1</b>	<b>1,7</b>
<i>De los cuales Ingresos Tributarios</i>	10,0	9,5	9,8	10,3	1,3
<b>Gastos</b>	<b>17,0</b>	<b>19,7</b>	<b>17,3</b>	<b>17,1</b>	<b>2,3</b>
<i>De los cuales: Pago de intereses</i>	0,8	1,1	1,1	1,2	0,1
<b>Resultado Primario</b>	<b>-2,0</b>	<b>-5,1</b>	<b>-2,5</b>	<b>-1,8</b>	<b>-0,5</b>
<b>Resultado Fiscal</b>	<b>-2,8</b>	<b>-6,1</b>	<b>-3,6</b>	<b>-3,0</b>	<b>-0,6</b>
<b>Deuda del Sector Público Total</b>	<b>22,9</b>	<b>33,8</b>	<b>32,1</b>	<b>33,8</b>	<b>37,0</b>
<b>Deuda Externa Pública</b>	<b>18,7</b>	<b>29,0</b>	<b>27,4</b>	<b>29,4</b>	<b>32,6</b>
% de la Deuda Pública Total	81,7	85,9	85,5	87,0	88,1
<b>Deuda Interna Pública</b>	<b>4,2</b>	<b>4,8</b>	<b>4,7</b>	<b>4,4</b>	<b>4,4</b>
% de la Deuda Pública Total	18,3	14,1	14,5	13,0	11,9
<b>Servicio de la Deuda Pública Externa</b>	<b>1,3</b>	<b>1,6</b>	<b>0,1</b>	<b>0,1</b>	<b>0,1</b>





## Subsecretaría de Estado de Economía

### Referencias:

1) Observaciones y Fuentes: Cuadro elaborado por la Dirección de Política de Endeudamiento (DPE, Ministerio de Hacienda), con datos del Banco Central del Paraguay (BCP, Anexo Estadístico al 28/03/2023) y el Ministerio de Hacienda.

1. La Tasa de cambio corresponde a la del último día hábil del año
2. Los Ingresos y Gastos a febrero del 2023 son preliminares
3. Se entiende por M: Mes (ejemplo: M02: mes de febrero); T: Trimestre (ejemplo: T01: trimestre 1); n/d: no disponible; ME: Moneda Extranjera; fdp: fin del periodo
4. Se entiende por (\*), datos preliminares sujetos a cambios, y (\*\*) proyecciones.
5. Los datos después del 2012 son preliminares y pueden ser sujetos a revisiones.
6. La rúbrica Estructura de la Economía, contiene datos en guaraníes constantes al año 2014. Los datos históricos, así como las proyecciones corresponden al BCP.
7. La inflación a febrero del 2023 corresponde a la tasa objetivo de inflación fijado por el BCP.
8. Otros servicios incluyen: transportes; intermediación financiera; alquiler de vivienda; servicios a empresas; hoteles y restaurantes y servicios a hogares.
9. Se entiende por Binacionales el ingreso de divisas en concepto de cesión de energía de Paraguay a Argentina y Brasil, correspondiente a las Hidroeléctricas Yacyretá e Itaipú. Las proyecciones del Sector Real y la Estructura de la Economía son cifras elaboradas por el BCP
10. Los datos del Sector Público son cifras elaboradas por el Ministerio de Hacienda. A partir del 2015, se realiza una migración a la metodología contemplada en el Manual de Estadísticas de las Finanzas Públicas 2001 (MEFP 2001)
11. Las exportaciones e importaciones al año 2023 corresponden al mes de febrero del mencionado año (2023, M2). Las exportaciones incluyen las reexportaciones y otras exportaciones. La variación interanual de las exportaciones/importaciones febrero del 2023 (feb 2022/feb 2023) capta la variación acumulada de las exportaciones/importaciones del total de exportaciones e importaciones acumuladas de febrero del 2023, con relación al mismo periodo del año 2022.






Subsecretaria de Estado de Economía

## Panorama Macroeconómico de Paraguay

Marzo 2023

**A pesar de la moderación del crecimiento en varias regiones del mundo el PIB en Paraguay tiene una proyección positiva.**

La proyección de crecimiento a nivel mundial, registró una baja a un 2,9% para el 2023 y de 1,8% en cuanto a América Latina y el Caribe, según el Informe de Perspectiva Económica Mundial del Fondo Monetario Internacional (FMI). Por otro lado, el Banco Central del Paraguay (BCP) estima un crecimiento del 4,5% del IMAEP al mismo mes del año anterior. El Banco Mundial ajusta su proyección de crecimiento al 4,8% manteniéndose Paraguay en una línea positiva de crecimiento entre los demás países de la región.



### Contexto internacional.

En **China**, la actividad económica se desaceleró en el cuarto trimestre del 2022, a raíz de brotes importantes de COVID-19, por lo que se reanudaron los confinamientos, sin embargo entre noviembre y diciembre se relajaron las restricciones y esto contribuyó a una plena recuperación.

En **Estados Unidos** se proyectó un crecimiento a la baja de un 2,0% en 2022 a

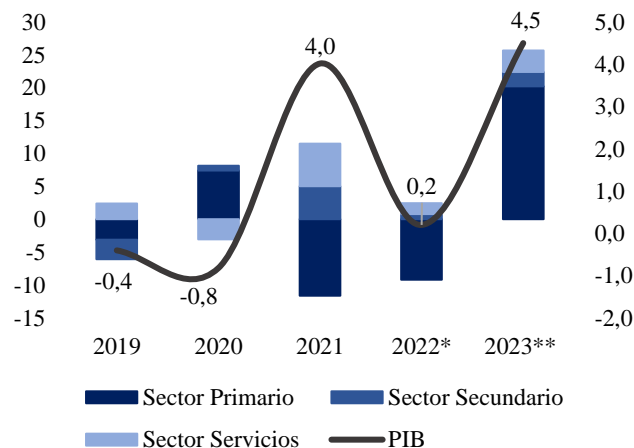
1,4% en 2023, sin embargo, se prevé un crecimiento más dinámico para el 2024.

Para **América Latina** y el Caribe se prevé un crecimiento en descenso de un 3,9% en 2022 a un 1,8% en el 2023 con una revisión al alza de 0,1 puntos porcentuales a partir de octubre del 2023.



Para la **economía doméstica** se proyectó un crecimiento superior a lo estimado para el contexto mundial y regional, del 4,5% para el 2023, esto según el Indicador Mensual de Actividad Económica del BCP, se debe al buen desempeño de la agricultura, la generación de energía eléctrica, servicios y la ganadería.

**Gráfico 1:** Variación porcentual por rama de actividad del crecimiento del PIB (2019-2023).



**Fuente:** Anexo Estadístico del Banco Central del Paraguay (2023).



Subsecretaria de Estado de Economía

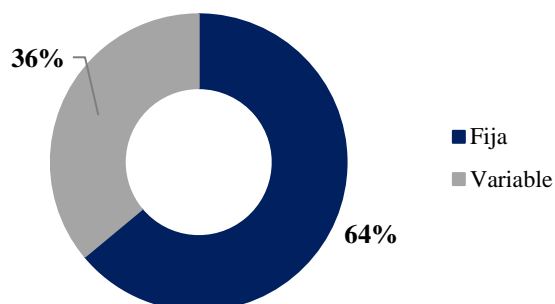
### Niveles y estructuras de deuda del Sector Público Total.

La Ley 1535/2000 de “Administración Financiera del Estado”, en su artículo N° 42 establece que la deuda pública se clasificará en interna y externa, y directa e indirecta. En lo que respecta a deuda pública directa de la Administración Central es la asumida por la misma en calidad de deudor principal, por el contrario, la deuda indirecta de la Administración Central es la constituida por cualquier persona física o jurídica, pública o privada, distinta de la misma, pero que cuenta con su correspondiente aval, fianza o garantía, debidamente autorizado por ley (empresas públicas, bancas de segundo piso, etc.).

En el mes de marzo se alcanzó un nivel de deuda del Sector Público Total, de 37,1% del PIB, la cual se considera sostenible para las finanzas públicas del país y constituye uno de los niveles más bajos de deuda de la región.

En cuanto a la **clasificación de la deuda del sector público total, por tipo de tasa al mes de marzo**, se mantuvo en 64% a tasa fija y el 36% a tasa variable.

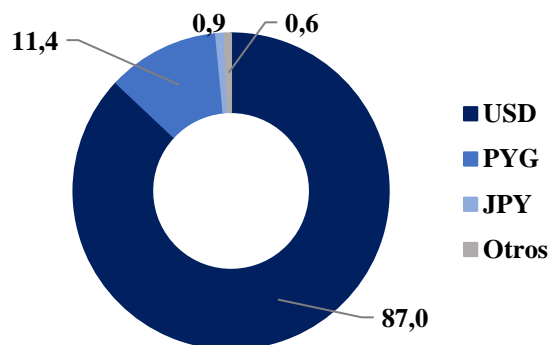
**Figura 1:** Saldo de la deuda pública total por tasa de interés.



Fuente: Ministerio de Hacienda.

La estructura de la deuda pública por moneda en el tercer mes del año 2023 presentó una mayor concentración en USD (87%), seguido por el PYG (11,4%), JPY (0,9%) y otras monedas, ocupan un (0,6%). Cabe destacar que la mayor proporción de deuda en dólares no representa un riesgo para el país, debido a que el Paraguay percibe ingresos en dólares en concepto de royalties anuales por la utilización del potencial hidráulico del río Paraná para la producción de energía eléctrica, provenientes de las entidades binacionales (Itaipú y Yacyretá).

**Figura 2:** Saldo de la Deuda Pública Total por moneda en porcentaje



Fuente: Ministerio de Hacienda.



Subsecretaría de Estado de Economía

**Tiempo promedio de Maduración de la Deuda:** Debido a las colocaciones en los mercados internacionales a mayores plazos que las de los mercados internos se logró aumentar el vencimiento promedio de la Deuda del Sector Público Total (ATM, siglas en inglés) de 11,6 años (2015) a 12,3 años (abril 2021). Esto permite un mayor margen de maniobrabilidad de la deuda pública.

**Tabla 1:** Maduración Promedio de la Deuda. (Años\*)

Sector Público Total			
Años	Deuda Externa	Deuda Interna	Deuda Total
2015	13,2	3,5	11,6
2016	12,3	4,1	11,1
2017	11,5	4,1	10,6
2018	12,7	3,4	12
2019	13,3	3,4	12,6
2020	14,9	4,8	14,3
2021	12,6	7,6	12,3

\*No incluye deuda perpetua con el BCP.

Fuente: Ministerio de Hacienda.



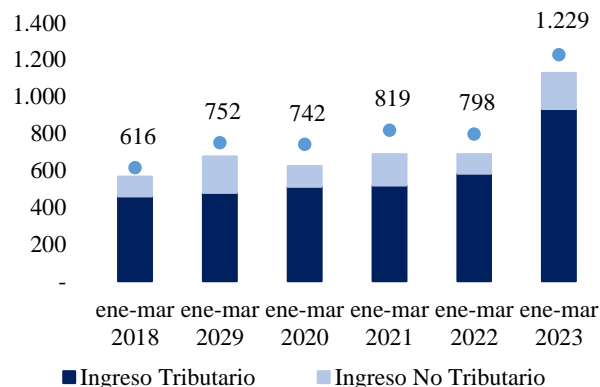
**Situación Financiera. Marzo 2023.** Al mes de marzo del 2023 se registró un déficit de USD 464,2 millones que representó el -1,1% del PIB. Asimismo, se registró un resultado operativo negativo de USD 253,9 millones, representando el -0,6% del PIB.

**En marzo del 2023 los ingresos muestran una variación del -1,0% interanual.** Los ingresos totales acumulados alcanzaron USD 1.228,61 millones, con una variación

interanual de -1,0% respecto al mismo mes del 2022, explicada por la caída de las contribuciones sociales. Por otra parte, se registró una variación positiva en las recaudaciones de la SET y la DNA, la recaudación tributaria fue de un 12,4% en promedio entre ambas instituciones.

El aumento en las recaudaciones tributarias provenientes de la SET se dio por una mayor recaudación del Impuesto al Valor Agregado, seguido por el ISC y el IDU, DNA registró la recaudación más alta comparada a todos los meses de marzo anteriores.

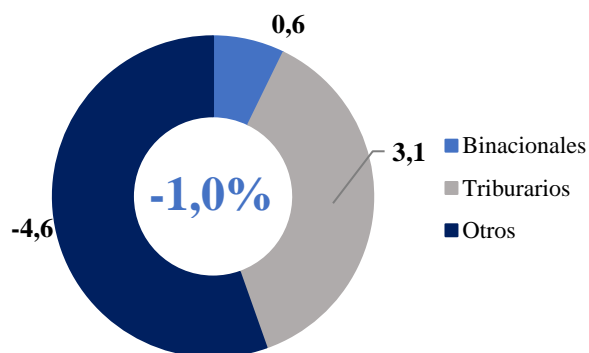
**Gráfico 2:** Ingreso acumulado al mes de marzo del 2023, en millones de dólares



Fuente: SITUFIN – Ministerio de Hacienda (2023).

**Figura 3:** Componentes del ingreso en términos porcentuales.

### Subsecretaria de Estado de Economía

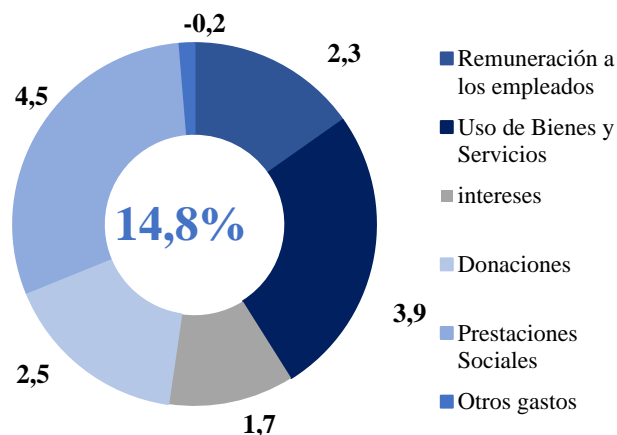


Fuente: SITUFIN – Ministerio de Hacienda (2023).



**El gasto total mostró un incremento del 14,8%.** En marzo del 2023 se observó un aumento del 14,8% de los gastos totales respecto al mismo mes del 2022. El crecimiento fue explicado mayormente por la compra de medicamentos, transferencias a los municipios y el ajuste de las remuneraciones.

**Figura 4:** Composición de los gastos acumulados porcentuales a marzo 2023.

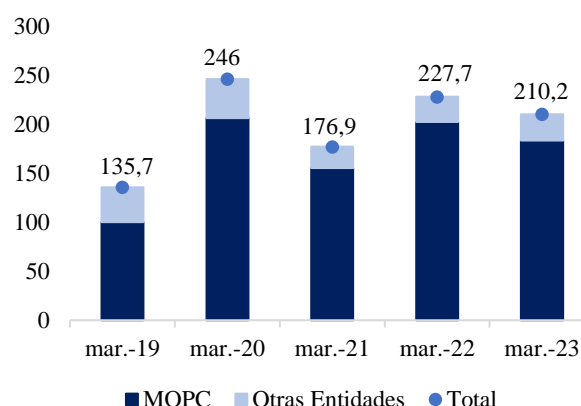


Fuente: SITUFIN – Ministerio de Hacienda (2023).

### Nivel de Inversión al mes de marzo 2023:

El nivel de ejecución de la inversión pública en el tercer mes del 2023, registró un promedio superior al de los últimos 5 años y de esa forma se mantiene la inversión estratégica orientada a la recuperación económica y en línea con el plan de convergencia fiscal.

**Gráfico 3:** Inversión Acumulada, en millones de USD.

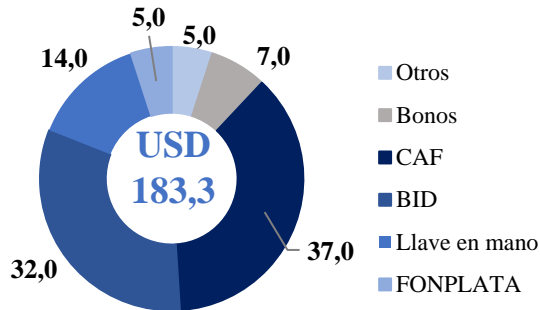


Fuente: SITUFIN – Ministerio de Hacienda (2023).

**Inversión en el Ministerio de Obras Públicas y Comunicaciones (MOPC) clasificado por financiamiento.** A marzo del 2023, la inversión del MOPC presentó las siguientes cifras: USD 12,4 millones correspondientes a **Bonos**; USD 58,6 millones del **Banco Interamericano de Desarrollo (BID)**; USD 26,5 millones provenientes de **Llave en mano**; USD 67,3 millones del **Banco de Desarrollo de América Latina (CAF)**; USD 8,7 millones del **FONPLATA**; y, USD 9,7 millones provenientes de **Otros organismos**. Representando una variación interanual de USD 183,3 millones respecto a la inversión total.

Subsecretaria de Estado de Economía

**Figura 5:** Inversión en MOPC, clasificado por financiamiento, en términos porcentuales.

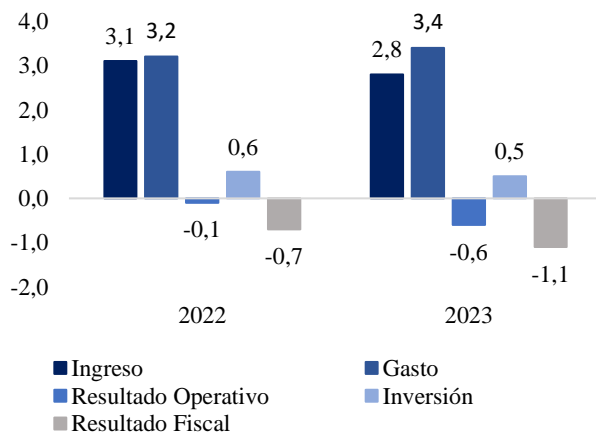


Fuente: SITUFIN – Ministerio de Hacienda (2023).

**Indicadores Fiscales en porcentaje del PIB, marzo 2023.**

A marzo del 2023 se presentó un resultado fiscal de -1,1%, un nivel de inversión del 0,5%, y siendo el resultado fiscal anualizado del -3,2% del PIB.

**Gráfico 4:** Indicadores Fiscales en porcentaje del PIB.

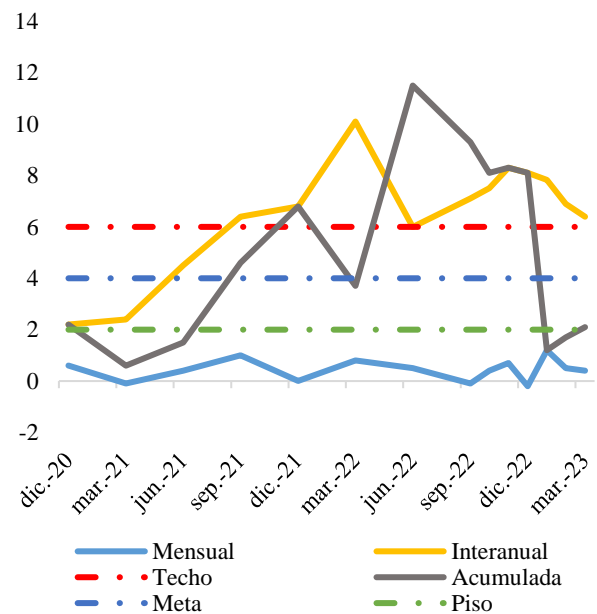


Fuente: Ministerio de Hacienda.

**Inflación**

En términos interanuales la inflación ha seguido a la baja, con un 6,4% en el mes de marzo, se registró una inflación acumulada en el primer trimestre de 2,1%. La inflación interanual promedio en el primer trimestre fue de 7,0%, siendo inferior a la registrada en el cuarto trimestre del 2022, del 8,2%, en términos mensuales la inflación presentó un ligero aumento respecto al mismo periodo del año anterior esto debido a las subas registradas en los precios de alimentos, servicios de suministro de energía eléctrica y en los bienes y servicios relacionados con la educación.

**Gráfico 5:** Inflación al mes de marzo de 2023, en porcentaje.



Fuente: Banco Central del Paraguay (2023).



Subsecretaria de Estado de Economía

**La Tasa de Interés de Política Monetaria se mantuvo al 8,5% en el mes de marzo.** El Comité de Política Monetaria (CPM) decidió mantener la Tasa de Política Monetaria (TPM) en 8,5%. El CPM resaltó la moderación persistente en los precios de los commodities, así como las menores perspectivas de crecimiento económico para el 2023, tanto en la región como a nivel mundial.

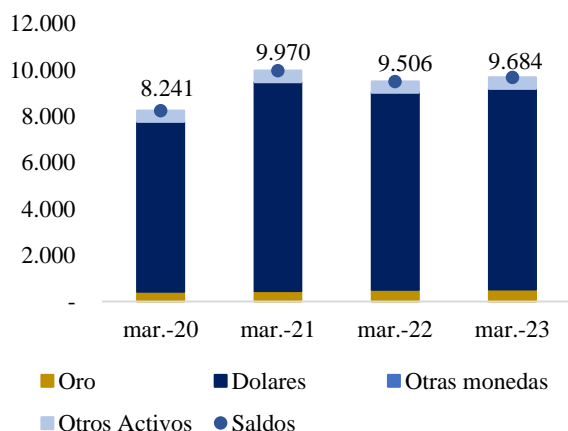


Tasa de Política  
Monetaria BCP

### Reservas Internacionales Netas.

El stock de las Reservas Internacionales Netas a marzo del 2023, alcanzó un saldo de USD 9.684,2 millones, presentando una variación del 2,0% respecto a febrero del 2023 y está compuesto por USD 521,1 millones correspondientes a Oro; USD 8.660,8 millones de dólares; USD 5,9 millones en otras monedas y USD 496,3 respecto a otros activos.

**Gráfico 6:** Composición de las RIN, en millones de dólares.



Fuente: Banco Central del Paraguay (2023).



Anexo  
Estadístico BCP

### Balanza Comercial

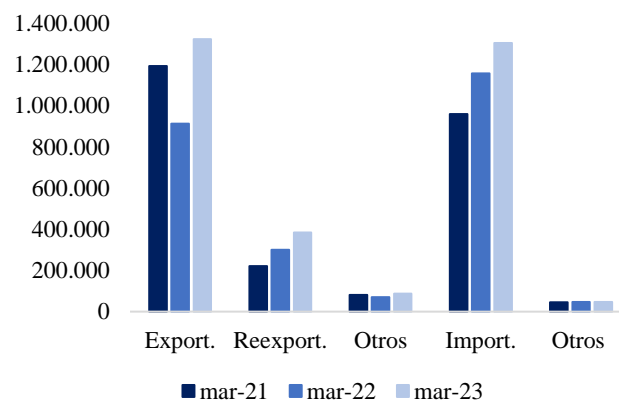
A marzo del 2023, las cifras del comercio exterior (Exportaciones más Importaciones) representaron un valor de USD 3.145,5 millones, que demuestra una variación de 26,5% respecto a marzo del 2022.

Las exportaciones totales acumuladas a marzo del 2023, totalizaron USD 1.793,8 millones y arroja una variación interanual de 39,8% respecto a marzo de 2022.

Las importaciones totales acumuladas a marzo del 2023, totalizaron USD 1.351,8 millones y presentan una variación interanual positiva de 12,3% respecto a marzo de 2022.

Al respecto, se registró un saldo de la balanza comercial de USD 441,9 millones, a favor de las exportaciones.

**Gráfico 7:** Balanza de Pagos, en miles de dólares



Fuente: Banco Central del Paraguay (2023).



Anexo  
Estadístico BCP



## Subsecretaría de Estado de Economía

### Perspectiva crediticia del Paraguay

Paraguay ha logrado mantener su calificación crediticia y la perspectiva estable con las calificadoras Fitch y Standard & Poor's (S&P), e incluso mejorado a positiva con Moody's, a pesar de la incertidumbre a nivel mundial, en cuyo contexto muchos países de la región han sufrido reducciones en sus calificaciones y sus perspectivas respectivamente, siendo Paraguay uno de los pocos países que no ha visto afectado su rating crediticio.

**Tabla 2:** Calificaciones de riesgo país 2023.

Calificadora	Calificación	Perspectiva	Última revisión
S&P	BB	Estable	29-mar-2023
Moody's	Ba1	Positiva	04-ago-2022
Fitch	BB+	Estable	22-nov-2022

**Fuente:** Subsecretaría de Estado de Economía (2023).

Las calificadoras mencionaron que Paraguay ha logrado avances en sus reformas estructurales, reformas referentes al fortalecimiento de la institucionalidad fiscal, han ayudado a reforzar la credibilidad en las políticas macroeconómicas; así también, la resiliencia de la economía ante los shocks externos e internos, han contribuido para mantener las calificaciones del país bajo coyunturas complejas.

S&P revisó la calificación en marzo de 2023, y decidió mantener la calificación en BB con perspectiva estable. Además, la citada agencia calificadora menciona en su informe que

esperan una continuidad en las políticas después del cambio de gobierno.

### Paraguay cerca del grado de inversión

Moody's en su informe "*Sovereigns – Global: Fallen angel sovereigns' path back to investment grade is challenging, paved with reforms*", publicado el 25 de abril de 2023, ha mencionado que la debilidad fiscal ha sido un factor importante que ha provocado que muchos países hayan perdido su calificación "grado inversión".

En ese sentido, refuerzan la importancia de mejorar las perspectivas fiscales y de crecimiento, así también, destacan que los países que han logrado retornar a la calificación "grado inversión", han sido aquellos que han impulsado reformas políticas amplias y profundas.

Moody's ha destacado a Paraguay, que actualmente tiene calificación Ba1 con perspectiva positiva (a un escalón del grado inversión), resaltan que el país tiene una oportunidad potencial para el ascenso de calificación al grado inversión.

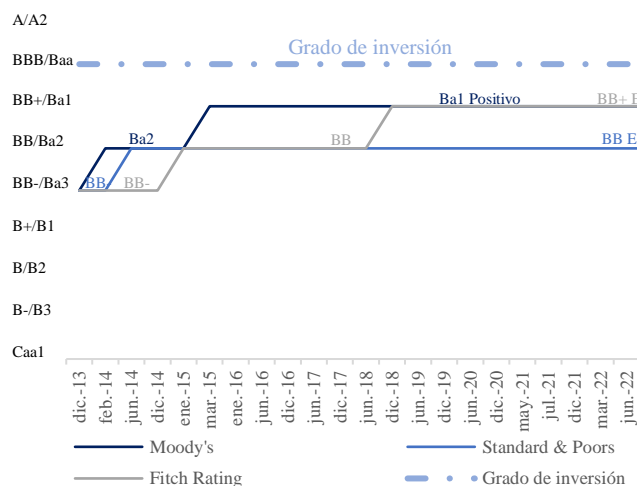
En su informe argumentan que la perspectiva positiva lograda en julio de 2022, refleja que el país tras un historial de crecimiento sólido y una política fiscal prudente, se compara favorablemente con países calificados con Baa. Además, señalan que las reformas estructurales y fiscales respaldan la fortaleza institucional y la gobernabilidad. Paraguay ha establecido durante la última década no solo su



### Subsecretaria de Estado de Economía

disciplina fiscal sino también su resiliencia a los choques.

**Gráfico 7:** Calificación país de Paraguay periodo 2013-2023.



**Fuente:** Subsecretaría de Estado de Economía (2023).





Subsecretaría de Estado de Economía

## Otros accesos de interés

Hacer click en el texto para direccionar a sitio web. 

### Informes de Política Monetaria

 [Boletín de las cuentas Nacionales  
\(Trimestrales\)](#) 

 [Anexo Estadístico del Informe  
Económico](#)

 [Boletín de Comercio Exterior  
\(Trimestrales\)](#)

 [Inversión Directa](#)

 [Política Monetaria](#)

### ODS

 [Paraguay Sostenible](#)

 [Objetivos de Desarrollo Sostenible  
\(ODS\)](#)

### Ministerio de Industria y Comercio

 [MyPIMES](#)

 [Maquila](#)

 [Programas y Proyectos para  
MyPIMES](#)

### Acciones Medioambientales

 [Disposiciones legales sobre políticas y  
acciones medioambientales](#)



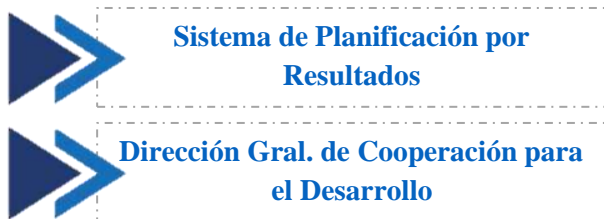


Subsecretaria de Estado de Economía

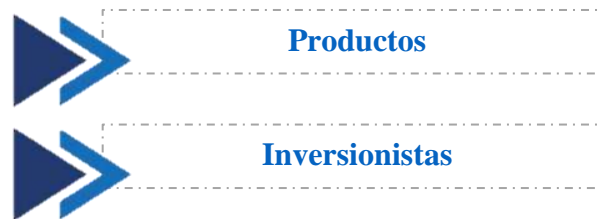
## Ministerio de Hacienda



### Secretaría Técnica de Planificación (STP)



### Agencia Financiera del Desarrollo





## Subsecretaría de Estado de Economía

### Noticias

#### DESTACADA

30 de abril, 2023

#### Santiago Peña es electo próximo presidente de la República

El candidato de la Asociación Nacional Republicana (Partido Colorado), Santiago Peña, fue electo este domingo como próximo presidente de la República del Paraguay, para el periodo 2023-2028. [Ver más.](#)

28 de abril, 2023

#### Ejecución presupuestaria alcanzó G. 12,3 billones al cierre de marzo

La ejecución de gastos de la Administración Central al cierre de marzo del presente ejercicio fiscal asciende a G. 12,3 billones, que representa el 20,6% del Presupuesto vigente, donde la mayor participación se concentra en los grupos de gastos de servicios personales, transferencias y servicio de la deuda pública. [Ver más.](#)

#### Avances en implementación de Precios de Transferencia están en web de OCDE

La Subsecretaría de Estado de Tributación (SET), dependiente del Ministerio de Hacienda, informa que en la página web de la Organización para la Cooperación y el Desarrollo Económicos (OCDE) ya está disponible el perfil de la República del Paraguay respecto a los avances y actualidad en la legislación nacional sobre la implementación de los Precios de Transferencia en el país. [Ver más.](#)

27 de abril, 2023

#### Hacienda expuso al sector privado alcance de acuerdo con el FMI

El ministro de Hacienda, Oscar Llamosas, presentó ante los principales directivos de la Cámara

Paraguaya de Supermercados (CAPASU) el alcance de un acuerdo entre el Fondo Monetario Internacional (FMI) y la cartera fiscal. [Ver más.](#)

#### BCP aprueba fusión por absorción entre Sudameris y Regional

El BCP autorizó a los bancos Sudameris y Regional la gestión de los trámites pendientes para la fusión definitiva dentro del proceso de “fusión por absorción”, que tuvo lugar a finales del año pasado. De esta manera, Sudameris pasará a ser la entidad bancaria con mayor volumen de activos en el sistema bancario. [Ver más.](#)

#### Caja de Jubilaciones y Pensiones percibió intereses por USD 2,2 millones

La Dirección General de Jubilaciones y Pensiones (DGJP), dependiente de la Subsecretaría de Estado de Administración Financiera del Ministerio de Hacienda, percibió G 15.408 millones, equivalente a USD 2.2 millones, en concepto de pagos de intereses, y la recuperación del capital de G. 200.000 millones (USD 28 millones), por diversas inversiones. [Ver más.](#)

#### Presentan resultados de evaluación del gasto público en Paraguay

En el marco de la 4ta. Evaluación del Gasto Público y Rendición de Cuentas (PEFA, por sus siglas en inglés), se llevó a cabo una reunión de presentación de resultados de parte del Equipo Evaluador al ministro de Hacienda, Oscar Llamosas; viceministros de Administración Financiera, Marco Elizeche; de Economía, Roberto Mernes; y de Tributación, Oscar Orué; además de directores generales de la institución. [Ver más.](#)

#### Más de 10 Mipymes lograron enviar sus productos a países de América y Europa mediante Exporta Fácil

Más de 10 micro, pequeñas y medianas empresas ya han exportado a Brasil, México, Estados Unidos, España, Francia y Holanda, con apoyo del





## Subsecretaría de Estado de Economía

“Proyecto Integración Comercial por envíos Postales para las Mipymes-Exporta Fácil, en una primera fase. [Ver más.](#)”

### **Lanzan plataforma de bajo costo que facilitará la inclusión financiera de las Mipymes**

Con el objetivo de incentivar e incluir a las pequeñas empresas en la bancarización y los pagos electrónicos, lanzan al mercado una plataforma de cobros de bajo costo que solo requerirá conexión a internet y una aplicación en el dispositivo móvil. [Ver más.](#)

**26 de abril, 2023**

### **BVA supera sus metas mensuales y alcanza el 40% del volumen esperado para el año.**

La Bolsa de Valores de Asunción (BVA) sigue registrando buenos resultados en lo que va del año, debido a la mayor participación de empresas y el impacto de los bonos públicos en cuanto a emisiones en el mercado primario. [Ver más.](#)

### **SENATUR presentó la campaña «Paraguay Solo para Vos» a autoridades y empresarios de Brasil**

Con el objetivo de posicionar la oferta turística de Paraguay en el mercado regional, se realizó la Misión Comercial de Paraguay en la ciudad de Porto Alegre, Brasil. [Ver más.](#)

### **Por primera vez, Paraguay logró exportar caqui fresco al mercado europeo**

Paraguay ha logrado, por primera vez, exportar caqui nacional al mercado europeo. Las frutas producidas en la Compañía Cerro Costa de Santa María, departamento de Misiones, ya se encuentran siendo degustadas en España. [Ver más.](#)

### **El 74,8% de las exportaciones nacionales tuvieron como destino el MERCOSUR**

Al cierre del primer trimestre de este año, el Mercado Común del Sur (MERCOSUR) sigue

siendo el principal destino de las exportaciones nacionales, representando el 74,8% del total de los envíos, según el Avance Ejecutivo del Reporte de Comercio Exterior (RCE), del Ministerio de Hacienda. [Ver más.](#)

**25 de abril, 2023**

### **Paraguay y Taiwán acuerdan facilitar la exportación de productos orgánicos**

El Servicio Nacional de Calidad y Sanidad Vegetal y de Semillas (SENAVE) y la Agencia de Agricultura y Alimentos de China (Taiwán) acordaron que los productos orgánicos producidos en Paraguay se pueden vender en el país Oriental sin tener que someterse a nuevos controles para su exportación. [Ver más.](#)

### **Mbocayaty del Guairá tendrá un parque industrial y Taiwán comprará productos orgánicos paraguayos**

Autoridades del Departamento de Guairá están trabajando en la instalación de un parque industrial en la zona de Mbocayaty. Por otro lado, se acordó que los productos orgánicos producidos en Paraguay se exporten a China Taiwán. [Ver más.](#)

**24 de abril, 2023**

### **Seminario gratuito para diseñar modelo de negocios, será dictado por el MIC**

“Construyendo mi Modelo de Negocios en CANVAS”, se denomina el seminario presencial que el Viceministerio de Mipymes iniciará el jueves 4 de mayo, de 09:00 a 11:00, en el Salón Auditorio del Ministerio de Industria y Comercio (MIC). [Ver más.](#)

**22 de abril, 2023**

### **Proyecto vitroplantas, para el mejoramiento de la caña de azúcar, llega a su etapa final**

El Laboratorio de Biotecnología de Petropar, que puso en marcha el proyecto vitroplantas en abril





## Subsecretaría de Estado de Economía

2022, informó que el mismo llega a su etapa final con la plantación de 5600 plantines en los semilleros de la Planta de Mauricio José Troche, sacando las primeras dos variedades sanas, libres de plagas y enfermedades. [Ver más.](#)

### **Construcción de puentes en el tramo Remanso – Falcón, con 88% de avance promedio.**

Las obras de rehabilitación y duplicación de 19,20 km correspondientes al tramo Remanso — Ruta PY09 (Vista Alegre) — Puerto José Falcón, en el departamento de Presidente Hayes, contemplan la construcción de tres puentes de hormigón armado, cuya ejecución alcanzó 88% en promedio. [Ver más.](#)

**21 de abril, 2023**

### **Cepal: Paraguay es el único país en Latam que aumentó su proyección de crecimiento**

El panorama de la Cepal para la economía de Paraguay resultó favorable en su último informe pues ajustó al alza las expectativas de crecimiento y pasó de un 4% proyectado a finales del 2022 a un 4,2% en su reporte de abril. [Ver más.](#)

**20 de abril, 2023**

### **Itaú resalta que inflación se reduce y hay menor presión**

A través de su más reciente informe de escenario macro, el Banco Itaú resaltó el hecho de que la inflación en nuestro país sigue un camino de bajada, que se afianza en un contexto vigente de menores presiones para las subidas de precios en el mercado. [Ver más.](#)

### **Mercado de valores: Emisiones bursátiles ya superan los G. 323.000 millones en la última semana**

Desde la Bolsa de Valores Asunción (BVA) habían manifestado que existe una gran demanda por parte de los inversionistas en adquirir los bonos del Tesoro, los cuales poseen diversas características, tasas y plazos. [Ver más.](#)

**19 de abril, 2023**

### **En marzo, seis productos paraguayos conquistan nuevos mercados internacionales**

En el mes de marzo seis productos de origen paraguayo lograron establecerse en mercados extranjeros por primera vez para su comercialización, según informó la Red de Inversiones y Exportaciones (Rediex) del Ministerio de Industria y Comercio (MIC), los cuales pertenecieron principalmente a los sectores de alimentos, carnes, textiles y de la agricultura. [Ver más.](#)

### **Realizarán estudio sobre la yerba mate para facilitar proceso de mercadeo**

El Ministerio de Agricultura y Ganadería (MAG) y la Federación de Cooperativas de Producción (Fecoprod) desarrollarán un estudio para facilitar la programación de acciones de mercadeo de la yerba mate, en el marco del Proyecto de Fortalecimiento de la Cadena de Valor Agropecuario (Avance). En ese sentido, la cartera informó que se encuentra abierta una convocatoria a empresas de consultoría para la realización de dicho análisis. [Ver más.](#)

### **BM ubica a Paraguay entre países con mayor combate a la inflación y recuperación económica**

Luego de los shocks inflacionarios provenientes de eventos como la invasión de Rusia a Ucrania y la pandemia de COVID-19, persisten desafíos que afrontan las economías de América Latina y el Caribe. En este contexto, el Paraguay se posiciona como uno de los países con mayor proyección económica para los siguientes años y con muestras favorables en cuanto a la contención de la inflación, según informe del Banco Mundial. [Ver más.](#)

**17 de abril, 2023**

### **BCP liberó último informe sobre confianza del consumidor**







## Subsecretaria de Estado de Economía

Según informa el Banco Central del Paraguay (BCP), el mes de marzo se presentó con el Índice de Confianza del Consumidor (ICC) en 52,1 levemente por debajo del dato registrado en el mes anterior de febrero que fue en orden del 52,8 pero superior al índice de marzo 2022 45,8. [Ver más.](#)

### **Expectativas de crecimiento se mantienen en 4,5%, según el BCP**

Este lunes, desde el Banco Central del Paraguay (BCP), informaron acerca de los resultados de la Encuesta de Expectativas de Variables Económicas correspondiente al mes de abril de 2023. [Ver más.](#)

**14 de abril, 2023**

### **Exportaciones repuntan 30,6% en el primer trimestre, debido a la buena campaña sojera.**

La buena campaña sojera impulsaron las exportaciones que sumaron US\$ 4.019 millones al primer trimestre del año, 30,6% más que en el mismo periodo del año pasado. [Ver más.](#)

**13 de abril, 2023**

### **FMI destaca avances importantes de las reformas estructurales en el país**

El nuevo Director para el Hemisferio Occidental del Fondo Monetario Internacional (FMI), Rodrigo Valdés, destacó el avance de Paraguay con la implementación del Instrumento de Coordinación de Políticas (PCI) y también manifestó que nuestro país ha mostrado avances importantes en reformas estructurales. Fue durante la reunión que mantuvo hoy con el ministro Oscar Llamosas y otras altas autoridades del Ministerio de Hacienda y del Banco Central del Paraguay (BCP). [Ver más.](#)

**12 de abril, 2023**

### **Destacan perspectivas económicas positivas en reuniones con Fitch y Moody's**

En el marco de las Reuniones de Primavera del Grupo del Banco Mundial (GBM) y el Fondo

Monetario Internacional (FMI), el ministro de Hacienda, Oscar Llamosas, se reunió con las agencias calificadoras de riesgo Moody's Service y Fitch Rating, esta mañana en Washington DC, Estados Unidos. Durante las reuniones, el ministro Llamosas habló sobre la coyuntura económica y las perspectivas para nuestro país, en un escenario de shocks tanto internos como externos que nos han impactado en los últimos años. A pesar de este contexto complejo, desde el Gobierno ven con optimismo el año 2023. [Ver más.](#)

**11 de abril, 2023**

### **Actividad económica mantiene dinámica positiva al repuntar 5,1% hasta febrero**

El indicador de actividad económica medido por el BCP registró un crecimiento de 5,9% interanual en el segundo mes del año y acumuló con este resultado una variación positiva de 5,1% desde enero. [Ver más.](#)

**10 de abril, 2023**

### **FMI alienta baja de tasas en Paraguay, una vez controlada la inflación**

Tras la visita del FMI a nuestro país para emprender una revisión del instrumento de coordinación de políticas (PCI), este organismo destacó las fortalezas macroeconómicas del país y alentó al BCP a reducir la tasa de política monetaria en el transcurso de este año. Las muestras de un retroceso sostenido de la inflación se encuentran entre los aspectos que se tienen en cuenta para un eventual descenso de la TPM. Hasta el momento, el FMI aún avizora escenarios de riesgos sobre eventos de inestabilidad financiera de algunos países y de riesgos climáticos. [Ver más.](#)

**7 de abril, 2023**

### **BM recorta la proyección de crecimiento de Paraguay, pero sin perder el liderazgo en Sudamérica**







## Subsecretaria de Estado de Economía

El Banco Mundial (BM) redujo la expectativa de crecimiento económico de Paraguay en 0,4 puntos, estimando que nuestro país aumentará en 4,8% su PIB en este 2023. Para 2024 y 2025, se estima que la expansión continúe a un ritmo de 4,3% [Ver más.](#)

**5 de abril, 2023**

### **El mercado bursátil llega a los USD 1.000 millones al cierre del primer trimestre**

Un mayor dinamismo en emisiones de bonos y la inclusión de nuevos productos han generado un repunte que se ha mantenido durante los tres primeros meses de este año en los valores negociados. Al cierre del mes de marzo, la Bolsa de Valores alcanza un 33% de avance en su meta fijada para este año. [Ver más.](#)

**4 de abril, 2023**

### **Inflación continúa en descenso y se asoma al rango meta del BCP**

Los precios de la canasta básica aumentaron 0,4% en promedio, en marzo del 2023, y acumulan en lo que va del año una variación de 2,1%. Con este resultado, el IPC interanual llegó a 6,4%, cercano al rango meta de 2% a 6% del BCP. [Ver más.](#)

**3 de abril, 2023**

### **Paraguay brinda ayuda humanitaria a Cuba tras el incendio industrial de Matanzas**

La Cancillería paraguaya detalló que «los insumos donados no afectan las necesidades de la población paraguaya», ya que, según se lee en la nota, «se tratan de productos con suficiente disponibilidad por parte del Ministerio de Salud, correspondientes a remanentes de la preparación ante la pandemia del covid-19 del año pasado». [Ver más.](#)





Subsecretaria de Estado de Economía

## Bibliografía

Banco Central del Paraguay. (Estimaciones del PIB – Enero de 2023). Obtenido de <https://www.bcp.gov.py/revision-de-la-proyeccion-pib-i373>

Banco Central del Paraguay. (Anexo Estadístico - Enero de 2023). Obtenido de <https://www.bcp.gov.py/anexo-estadistico-del-informe-economico-i365>

Ministerio de Hacienda. (Estadística de la Deuda - Marzo de 2023). Obtenido de <https://economia.gov.py/index.php/datos-economicos/deuda-public>

Ministerio de Hacienda (SITUFIN Marzo 2023) Obtenido de

<https://economia.gov.py/index.php/datos-economicos/situacion-financiera-del-paraguay-situfin>

Ministerio de Hacienda (Calendario de Subastas 2023). Obtenido de

<https://economia.gov.py/index.php/financiamiento/bonos-internos>

Fondo Monetario Internacional, (WEO Enero 2023) Obtenido de:

<https://www.imf.org/es/Publications/WEO/Issues/2023/01/31/world-economic-outlook-update-january-2023>

Banco Mundial: Obtenido de:

<https://www.bancomundial.org/es/country/paraguay/overview#1>





Subsecretaria de Estado de Economía





Subsecretaría de Estado de Economía

**Indicadores Económicos / 2019 - 2023**

	2019	2020	2021	2022(*)	2023(**)
<b>Sector Real</b>					
Población (millones)	7.152,7	7.252,8	7.353	7.453,7	7.554,8
PIB (USD millones)	46.360	45.980	47.827	47.922	50.079
PIB per cápita (USD)	6.481	6.340	6.504	6.429	6.629
PIB (var. anual en %)	3,2	1,0	0,3	1,7	n/d
Consumo Total (var. anual en %)	2,2	-2,2	5,5	1,0	2,7
Inversión en Capital (var. anual en %)	-6,1	5,3	18,2	-1,1	0,5
Tasa de Desocupados (Desempleo abierto)	5,7	7,2	6,8	5,7	n/d
<b>Estructura de la Economía</b>					
<b>Por el lado de la Oferta</b>					
<b>Sector Primario</b>	-3,1	7,4	-11,6	-9,2	20,2
Agricultura	-4,4	9,0	-18,2	-13,0	30,0
Ganadería	1,2	4,4	6,2	-2,5	2,3
Otros	-1,1	0,9	6,8	1,3	1,4
<b>Sector Secundario</b>	-3,0	0,7	5,0	0,8	2,2
Industria	-1,1	-1,3	6,9	1,0	2,0
Construcción	2,5	10,5	12,8	-3,0	0,5
Binacionales	-11,5	-2,3	-7,6	4,7	4,8
<b>Sector Terciario</b>	2,4	-3,1	6,5	1,7	3,2
Gobierno General	4,3	6,4	-3,4	0,5	3,7
Comercio	-1,2	-8,1	14,3	4,5	3,2
Comunicaciones	4,6	6,1	4,5	-2,3	2,8





Subsecretaria de Estado de Economía

Otros Servicios	3,0	-5,7	7,7	1,5	3,1
Impuestos	-2,7	-5,1	9,0	0,7	4,0
<b>Por el lado de la Demanda</b>					
<b>En miles de USD</b>					
Inversión Total	6.245.359,1	6.109.601,1	7.007.794,0	6.688.945,3	6.421.944,0
Consumo Total	26.434.408,3	24.009.364,1	24.573.313,0	23.942,7	23.493.314,6
Exportaciones	12.257.404,1	10.394.478,8	10.668.475,5	9.478.980,5	10.322.759,5
Importaciones	11.526.986,9	9.112.285,5	11.162.240,5	10.777.365,8	10.008.121,9
<b>Sector Monetario y Financiero</b>					
Tipo de Cambio (PYG por USD, fdp) en miles de PYG.	6.129,5	6.576,7	6.539,7	6.962,9	7.184,7
Inflación (IPC, var. anual en %, promedio últimos 12 meses)	2,8	2,5	2,4	10,1	6,4
Tasa de interés interbancario (% , fdp)	4,48	3,41	0,55	5,90	8,63
Agregado monetario (var. anual de M2 en %)	6,5	6,1	20,5	1,5	5,2
Ratio de Dolarización (% de depósitos bancarios en ME)	43,7	45,3	43,8	46,4	45,7
Créditos del sector bancario al sector privado (% var.)	19,5	5,5	5,6	14,7	11,3
Salario real (var. anual, %)	3,2	1,1	5,5	5,2	n/d
<b>Sector Externo</b>					
<b>(Miles de USD)</b>					
<b>Exportaciones</b>	1.156.522,4	1.063.679,3	1.496.261,8	1.283.122,8	1.793.779,3
Variación interanual en %	-16,5	-8,0	40,7	-14,2	39,8
<b>Importaciones</b>	927.966,3	796.051,2	1.004.488,0	1.203.957,2	1.351.785,9





Subsecretaria de Estado de Economía

Variación interanual en %	-8,4	-14,2	26,2	19,9	12,3
<b>Balanza Comercial</b>	228.556,1	267.628,1	491.773,8	79.165,6	-441.993,4
% del PIB	0,6	0,7	1,2	0,2	-0,9
<b>Cuenta Corriente</b>	-218.896,3	691.692,8	-305.236,5	-2.713.001,9	n/d
% del PIB	-0,6	1,9	-0,8	-6,8	n/d
<b>Cuenta Capital y Financiera</b>	-321.178,3	-1.411.725,6	-1.256.111,8	-2.075.698,2	n/d
% del PIB	-1,7	-7,8	-6,4	-10,4	n/d
Inversión Extranjera Directa	-129.796,8	-24.399,1	112.206,7	250.850,6	n/d
% del PIB	-0,3	-0,1	0,3	0,6	n/d
<b>Reservas Internacionales</b>	8.306.039,7	8.241.115,8	9.970.308,9	9.505.961,2	9.684.186,0
% del PIB	21,4	22,8	25,3	23,8	19,3
<b>Sector Público</b>					
<b>(% del PIB)</b>					
<b>Ingresos</b>	14,2	13,5	13,7	14,1	2,8
<i>De los cuales</i> Ingresos Tributarios	10,0	9,5	9,8	10,3	2,1
<b>Gastos</b>	17,0	19,7	17,3	17,1	3,9
<i>De los cuales:</i> Pago de intereses	0,8	1,1	1,1	1,2	0,4
<b>Resultado Primario</b>	-2,0	-5,1	-2,5	-1,8	-0,7
<b>Resultado Fiscal</b>	-2,8	-6,1	-3,6	-3,0	-1,1
<b>Deuda del Sector Público Total</b>	22,9	33,8	33,8	36,6	37,1
<b>Deuda Externa Pública</b>	18,7	29,0	29,3	32,4	32,6
% de la Deuda Pública Total	81,7	85,9	86,7	88,5	87,9
<b>Deuda Interna Pública</b>	4,2	4,8	4,5	4,2	4,5
% de la Deuda Pública Total	18,3	14,1	13,3	11,5	12,1
<b>Servicio de la Deuda Pública Externa</b>	1,3	1,6	0,1	0,1	0,3





## Subsecretaria de Estado de Economía

### Referencias:

1) Observaciones y Fuentes: Cuadro elaborado por la Dirección de Política de Endeudamiento (DPE, Ministerio de Hacienda), con datos del Banco Central del Paraguay (BCP, Anexo Estadístico al 24/04/2023) y el Ministerio de Hacienda.

1. La Tasa de cambio corresponde a la del último día hábil del año
2. Los Ingresos y Gastos a marzo del 2023 son preliminares
3. Se entiende por M: Mes (ejemplo: M03: mes de marzo); T: Trimestre (ejemplo: T01: trimestre 1); n/d: no disponible; ME: Moneda Extranjera; fdp: fin del periodo
4. Se entiende por (\*), datos preliminares sujetos a cambios, y (\*\*) proyecciones.
5. Los datos después del 2012 son preliminares y pueden ser sujetos a revisiones.
6. La rúbrica Estructura de la Economía, contiene datos en guaraníes constantes al año 2014. Los datos históricos, así como las proyecciones corresponden al BCP.
7. La inflación a marzo del 2023 corresponde a la tasa objetivo de inflación fijado por el BCP.
8. Otros servicios incluyen: transportes; intermediación financiera; alquiler de vivienda; servicios a empresas; hoteles y restaurantes y servicios a hogares.
9. Se entiende por Binacionales el ingreso de divisas en concepto de cesión de energía de Paraguay a Argentina y Brasil, correspondiente a las Hidroeléctricas Yacyretá e Itaipú. Las proyecciones del Sector Real y la Estructura de la Economía son cifras elaboradas por el BCP
10. Los datos del Sector Público son cifras elaboradas por el Ministerio de Hacienda. A partir del 2015, se realiza una migración a la metodología contemplada en el Manual de Estadísticas de las Finanzas Públicas 2001 (MEFP 2001)
11. Las exportaciones e importaciones al año 2023 corresponden al mes de marzo del mencionado año (2023, M3). Las exportaciones incluyen las reexportaciones y otras exportaciones. La variación interanual de las exportaciones/importaciones marzo del 2023(mar 2022/mar 2023) capta la variación acumulada de las exportaciones/importaciones del total de exportaciones e importaciones acumuladas de marzo del 2023, con relación al mismo periodo del año 2022.

