

## INDICADORES DE COYUNTURA MACROFISCAL

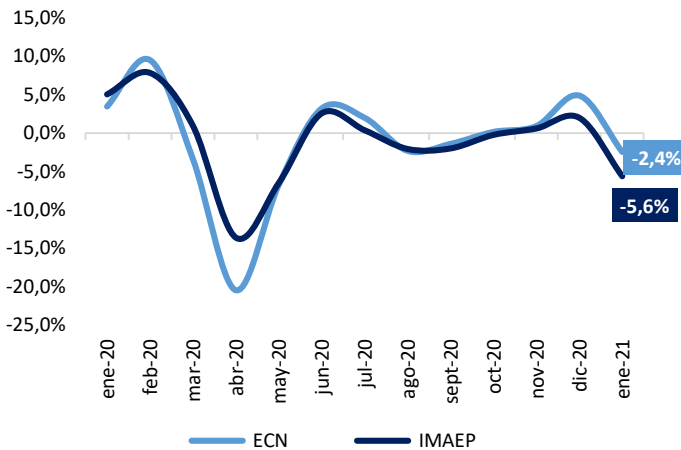
*Dirección de Política Macro fiscal*

Departamento de Proyecciones Macroeconómicas

Febrero 2021

El IMAEP registró una caída de 5,6% i.a. en enero 2021, incidieron en el resultado negativo los servicios, la industria manufacturera, la generación de energía eléctrica y la agricultura.

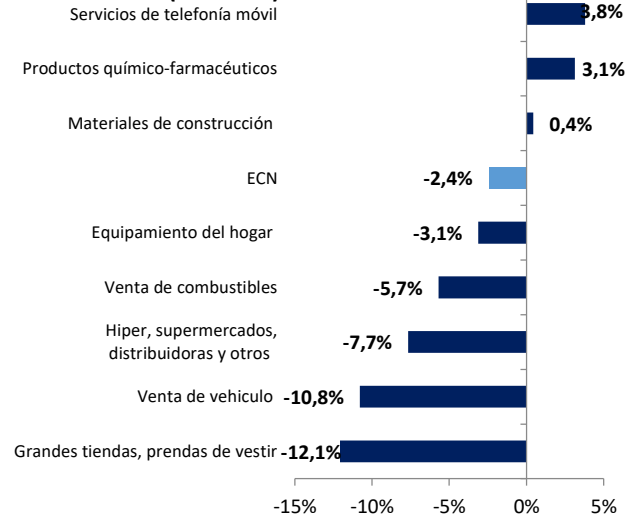
**IMAEP y ECN**  
(Var % i.a)



Fuente: Banco Central del Paraguay.

El ECN también muestra una caída i.a. en enero 2021 de 2,4%. Continúan afectados los rubros de consumo no indispensable, mientras los relacionados a la industria y la construcción presentan variaciones positivas.

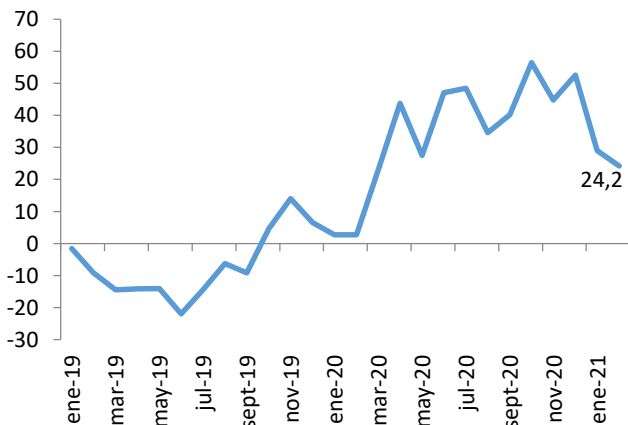
**Estimador de Cifras de Negocios**  
(Var % i.a) Enero 2021



Fuente: Banco Central del Paraguay.

Los términos de intercambio han mostrado un comportamiento favorable para la economía, en febrero 2021 se observa un incremento de 24,2%, explicada por el incremento de los precios de los commodities de exportación como la soja y la carne.

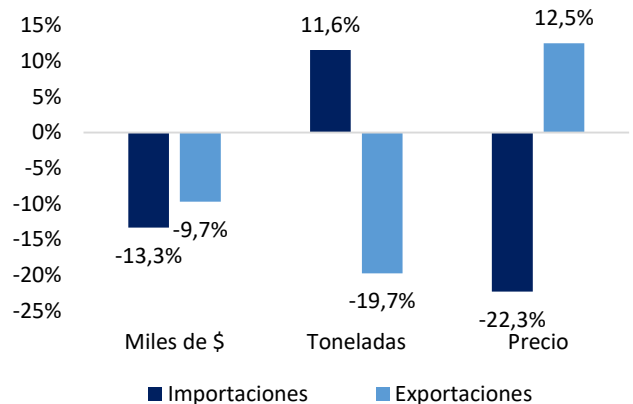
**Términos de Intercambio**  
(Var % i.a)



Fuente: Banco Central del Paraguay.

Si bien en el resultado acumulado a febrero, se observa caídas en el valor de las exportaciones e importaciones, se destaca el incremento en el volumen de las importaciones, mientras que las exportaciones registran un incremento en los precios.

**Comercio Exterior acumulado a febrero 2020**  
(Var % i.a)



Fuente: Banco Central del Paraguay.

## INDICADORES DE COYUNTURA MACROFISCAL

*Dirección de Política Macro fiscal*

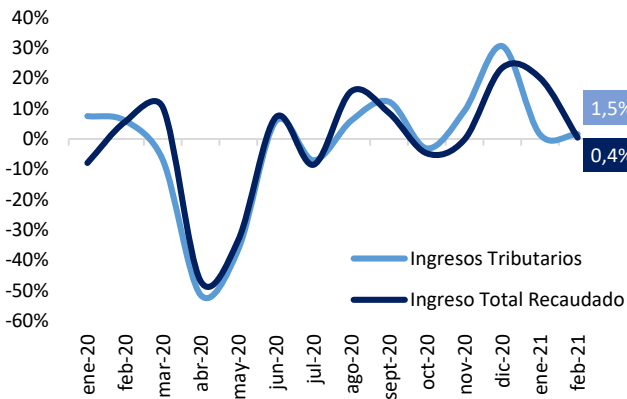
Departamento de Proyecciones Macroeconómicas

Febrero 2021

Los ingresos totales continúan con crecimiento, impulsados por la recuperación en los ingresos tributarios de esta forma registraron incrementos de 0,4% y 1,5%. ia. respetivamente en febrero 2021.

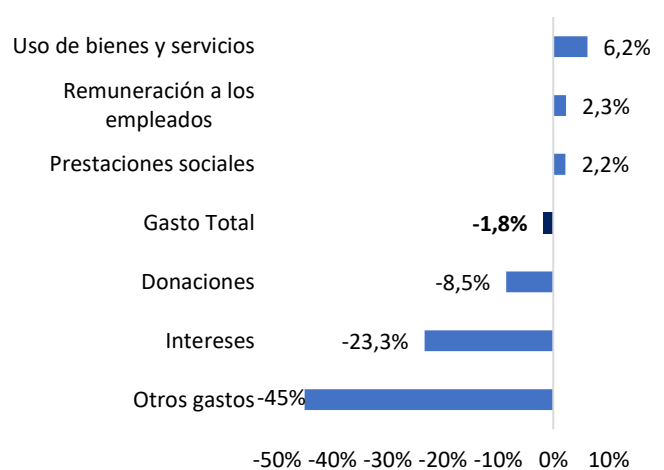
Por el otro lado, los gastos totales sumaron Gs. 5.026,3 miles de millones, cifra 1,8% menor en relación al mismo periodo del año anterior, justificado por la caída en la mayoría de sus componentes.

**Ingresos Total y Tributarios**  
(% Var i.a)



Fuente: Ministerio de Hacienda

**Gasto Total y Componentes**  
(% Var i.a)

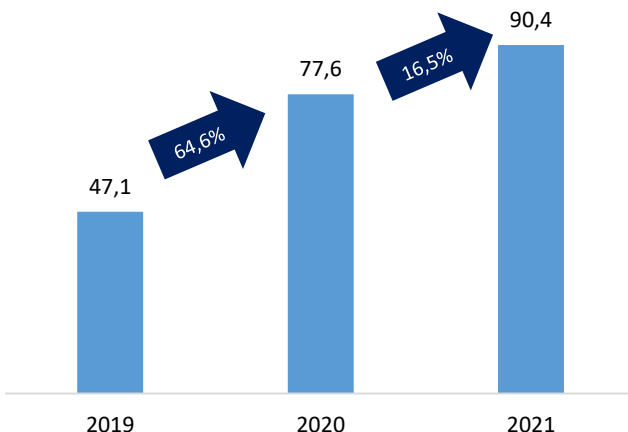


Fuente: Ministerio de Hacienda

Por su parte, la inversión pública fue de USD 90,4 millones a febrero, registrando de esta forma un crecimiento acumulado de 16,5% y representando 0,2% del PIB.


Al mes de febrero se acumula un superávit fiscal de Gs. 215,5 mil millones que representó el 0,1% del PIB, explicado en parte por la disminución de los gastos totales y el buen desempeño de los ingresos.

**Inversión Acum. a Febrero**  
En millones de USD



Fuente: Ministerio de Hacienda

**Resultado Operativo - Inversión - Resultado Fiscal**  
Acumulado a Febrero  
(% del PIB)



Fuente: Ministerio de Hacienda